

Relatório Analítico dos Investimentos

em março e 1º trimestre de 2026

Total para cálculo dos limites da Resolução: R\$ 505.417.191,21

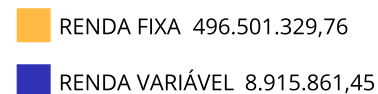
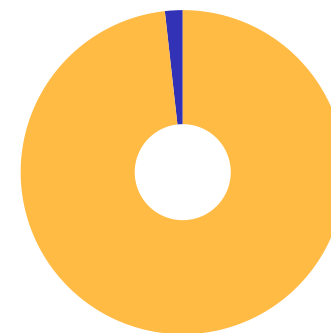
Disponibilidades Financeiras: R\$ 524.703,62

PL Total: R\$ 505.941.894,83

Fundo	Resgate Carência	Saldo	Particip. S/ PL	Cotistas	% PL Fundo % RPPS/Fundo	Lei
TÍTULOS PÚBLICOS - OFERTA BALCÃO		303.828.833,87	60,11%		0,00%	7º III
08.703.063/0001-16 ITAÚ INSTITUCIONAL IRF-M 1 RESP LIMITADA FIF RENDA FIXA	D+0 Não há	198.887,98	0,04%	86	0,02%	7º I
26.559.284/0001-44 TREND PÓS-FIXADO RESP LIMITADA FIC RENDA FIXA SIMPLES	D+0 Não há	256.160,35	0,05%	94.913	0,00%	7º I
13.077.418/0001-49 BB PERFIL RESP LIMITADA FIF CIC RENDA FIXA REFERENCIADO DI PREVIDENCIÁRIO LP	D+0 Não há	28.375.619,89	5,61%	1.291	0,13% 52,10% 19 III § 2º	7º V
03.399.411/0001-90 BRADESCO PREMIUM RESP LIMITADA FIF RENDA FIXA REFERENCIADO DI	D+0 Não há	46.357.061,96	9,17%	751	0,15% 44,20%	7º V
00.832.435/0001-00 ITAÚ INSTITUCIONAL RESP LIMITADA FIF RENDA FIXA REFERENCIADO DI	D+0 Não há	40.462.685,63	8,01%	497	0,47% 0,00%	7º V
02.224.354/0001-45 SANTANDER INSTITUCIONAL PREMIUM RESP LIMITADA FIF CIC RENDA FIXA REFERENCIADO DI	D+0 Não há	41.334.207,45	8,18%	491	0,86% 0,00%	7º V
90.400.888/0001-42 LF SANTANDER - IPCA + 6,59% - VECTO: 20/08/2029	D+0 Não se aplica	35.687.872,63	7,06% 18 II		0,00% S/Info	7º VI
01.578.474/0001-88 BB TECNOLOGIA RESP LIMITADA FIF AÇÕES	D+3 Não há	3.013.648,12	0,60%	12.728	1,00% 19,60%	8º I
17.502.937/0001-68 CAIXA INSTITUCIONAL RESP LIMITADA FIF AÇÕES BDR NÍVEL I	D+4 Não há	5.902.213,33	1,17%	353	0,29% 87,90% 19 III § 2º	8º III

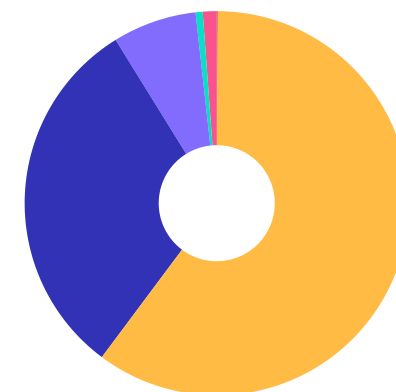
Enquadramento e Política de Investimento (RENDA FIXA) - base (Março / 2026) - Resolução CMN nº 5.272, 18/12/2025

Artigos - Renda Fixa Pró Gestão - Nível 3	Resolução	Carteira \$	Carteira	Estratégia PI - 2026			GAP Superior
				Inf	Alvo	Sup	
7º I - Fundo/Classe 100% Título Públicos ou ETF TP TN	100,00%	455.048,33	0,09%	0,00%	5,00%	60,00%	302.795.266,40
7º II - Títulos Públicos - Oferta Primária/Plataformas	100,00%	0,00	0,00%	0,00%	0,00%	75,00%	379.062.893,41
7º III - Títulos Públicos - Oferta Balcão	100,00%	303.828.833,87	60,11%	0,00%	50,00%	75,00%	75.234.059,54
7º V - Fundo/Classe de Investimento em Renda Fixa/ETF sem Crédito Privado	80,00%	156.529.574,93	30,97%	0,00%	20,00%	80,00%	247.804.178,04
7º VI - Ativos Renda Fixa com obrigação de IF	20,00%	35.687.872,63	7,06%	0,00%	10,00%	20,00%	65.395.565,61
7º VII - Fundo/Classe de Investimento em Crédito Privado	20,00%	0,00	0,00%	0,00%	5,00%	10,00%	50.541.719,12
Total Renda Fixa	100,00%	496.501.329,76	98,24%	0,00%	90,00%	320,00%	



Enquadramento e Política de Investimento (RENDA VARIÁVEL E EXTERIOR) - base (Março / 2026) - Resolução CMN nº 5.272, 18/12/2025

Artigos - Renda Variável / Estruturado / Imobiliário Pró Gestão - Nível 3	Resolução	Carteira \$	Carteira	Estratégia PI - 2026			GAP Superior
				Inf	Alvo	Sup	
8º I - Fundo/Classe de Investimento em Ações	40,00%	3.013.648,12	0,60%	0,00%	1,00%	20,00%	98.069.790,12
8º II - Fundo/Classe ETF de Ações	40,00%	0,00	0,00%	0,00%	1,00%	20,00%	101.083.438,24
8º III - Fundo/Classe BDR - Ações e BDR - ETF	10,00%	5.902.213,33	1,17%	0,00%	3,00%	10,00%	44.639.505,79
8º IV - Fundo/Classe de Investimento em ETF Internacional	10,00%	0,00	0,00%	0,00%	0,00%	10,00%	50.541.719,12
10º I - Fundo/Classe de Investimento Multimercado	15,00%	0,00	0,00%	0,00%	4,00%	10,00%	50.541.719,12
10º II - Fundo/Classe de Investimento em FIAGRO	5,00%	0,00	0,00%	0,00%	0,00%	5,00%	25.270.859,56
11º - Fundo/Classe de Investimento Imobiliário (FII)	20,00%	0,00	0,00%	0,00%	0,00%	15,00%	75.812.578,68
Total Renda Variável / Estruturado / Imobiliário	50,00%	8.915.861,45	1,76%	0,00%	9,00%	90,00%	



Artigos - Exterior Pró Gestão - Nível 3	Resolução	Carteira \$	Carteira	Estratégia de Alocação PI - 2026			GAP Superior
				Inferior	Alvo	Superior	
9º II - Fundo/Classe de Investimento no Exterior (Invest Qualificado)	10,00%	0,00	0,00%	0,00%	0,00%	10,00%	50.541.719,12
9º III - Fundo/Classe de Investimento no Exterior (Invest Geral)	10,00%	0,00	0,00%	0,00%	0,00%	10,00%	50.541.719,12
Total Exterior	10,00%	0,00	0,00%	0,00%	0,00%	20,00%	



Empréstimo Consignado Pró Gestão - Nível 3	Resolução	Carteira \$	Carteira	Estratégia de Alocação PI - 2026			GAP Superior
				Inferior	Alvo	Superior	
12º - Empréstimos Consignados	10,00%	0,00	0,00%	0,00%	0,00%	10,00%	50.541.719,12

Estratégia de Alocação para os Próximos 5 Anos

Artigos	Estratégia de Alocação - 2026		Limite Inferior (%)	Limite Superior (%)
	Carteira \$	Carteira %		
Artigo 7º, Inciso I	455.048,33	0,09	0,00	60,00
Artigo 7º, Inciso II	0,00	0,00	0,00	75,00
Artigo 7º, Inciso III	303.828.833,87	60,11	0,00	75,00
Artigo 7º, Inciso V	156.529.574,93	30,97	0,00	80,00
Artigo 7º, Inciso VI	35.687.872,63	7,06	0,00	20,00
Artigo 7º, Inciso VII	0,00	0,00	0,00	10,00
Artigo 8º, Inciso I	3.013.648,12	0,60	0,00	20,00
Artigo 8º, Inciso II	0,00	0,00	0,00	20,00
Artigo 8º, Inciso III	5.902.213,33	1,17	0,00	10,00
Artigo 8º, Inciso IV	0,00	0,00	0,00	10,00
Artigo 9º, Inciso II	0,00	0,00	0,00	10,00
Artigo 9º, Inciso III	0,00	0,00	0,00	10,00
Artigo 10º, Inciso I	0,00	0,00	0,00	10,00
Artigo 10º, Inciso II	0,00	0,00	0,00	5,00
Artigo 11º	0,00	0,00	0,00	15,00
Artigo 12º	0,00	0,00	0,00	10,00

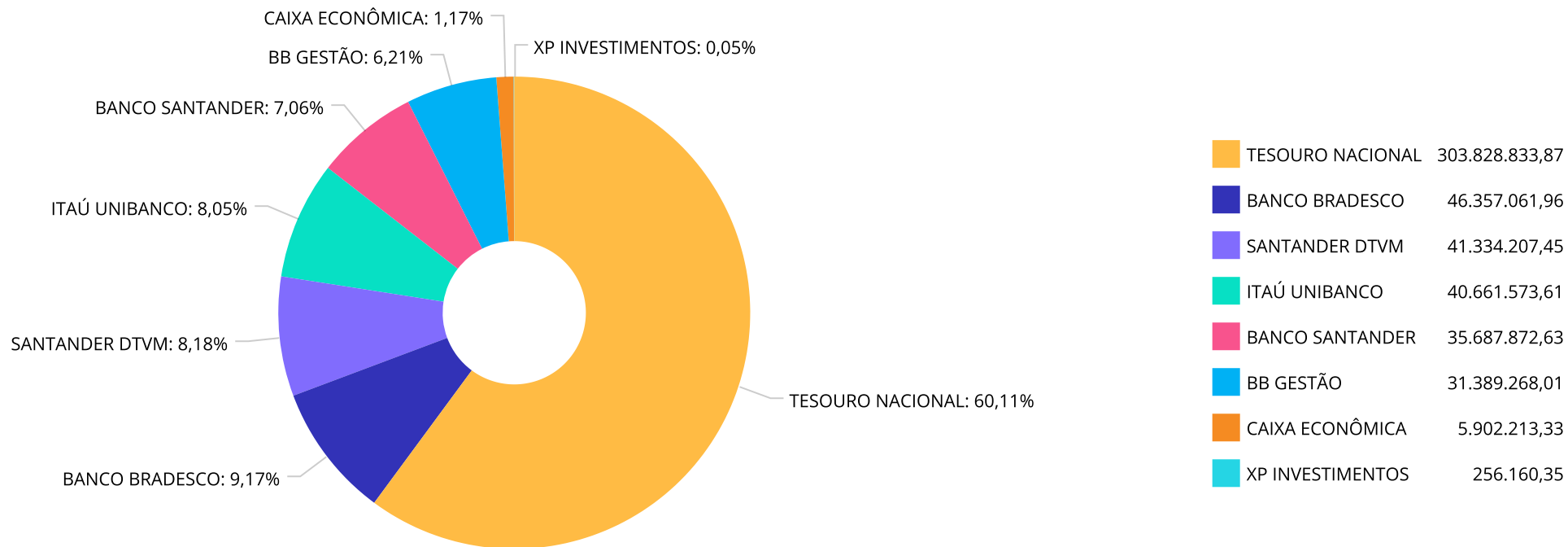
Retorno dos investimentos e Benchmark's de ativos no mês de Março/2026 - RENDA FIXA

	Mês	Ano	3M	6M	12M	24M	VaR Mês	Volatilidade 12M
Não definido (Benchmark)	-	-	-	-	-	-	-	-
IPCA (Benchmark)	0,88%	1,92%	1,92%	2,53%	4,14%	9,85%	-	-
LF SANTANDER - IPCA + 6,59% - VECTO: 20/08/2029	-	-	-	-	-	-	-	-
CDI (Benchmark)	1,21%	3,41%	3,41%	7,12%	14,79%	27,72%	-	-
TREND PÓS-FIXADO RESP LIMITADA FIC RENDA FIXA SIMPLES	1,24%	3,43%	3,43%	7,11%	14,69%	27,63%	0,01%	0,03%
BB PERFIL RESP LIMITADA FIF CIC RENDA FIXA REFERENCIADO DI PREVID...	1,19%	3,43%	3,43%	7,16%	14,84%	27,90%	0,02%	0,04%
SANTANDER INSTITUCIONAL PREMIUM RESP LIMITADA FIF CIC RENDA FIXA ...	1,20%	3,41%	3,41%	7,11%	14,78%	27,98%	0,02%	0,03%
BRADESCO PREMIUM RESP LIMITADA FIF RENDA FIXA REFERENCIADO DI	1,17%	3,39%	3,39%	7,09%	14,79%	28,22%	0,02%	0,03%
ITAÚ INSTITUCIONAL RESP LIMITADA FIF RENDA FIXA REFERENCIADO DI	1,17%	3,36%	3,36%	7,05%	14,73%	27,87%	0,02%	0,04%
IRF-M 1 (Benchmark)	1,02%	3,28%	3,28%	6,96%	14,71%	26,63%	-	-
ITAÚ INSTITUCIONAL IRF-M 1 RESP LIMITADA FIF RENDA FIXA	0,95%	3,21%	3,21%	6,84%	14,51%	26,18%	0,31%	0,30%

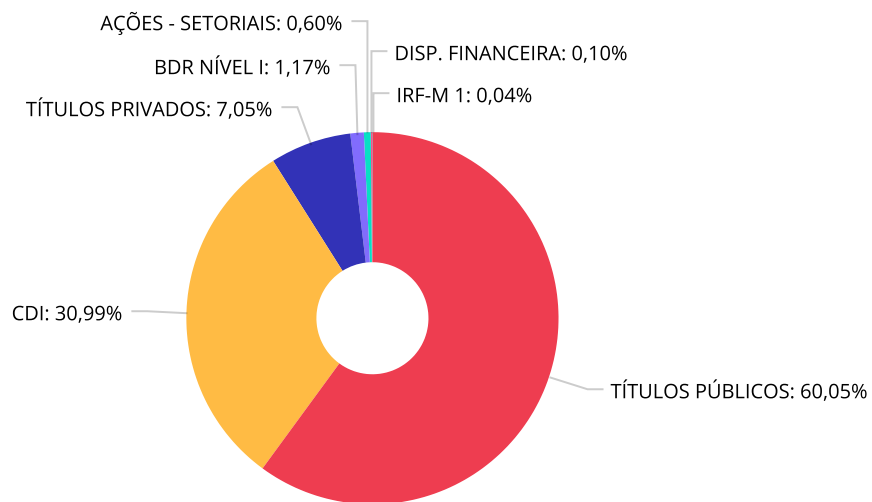
Retorno dos investimentos e Benchmark's de ativos no mês de Março/2026 - RENDA VARIÁVEL, ESTRUTURADOS E FUNDO IMOBILIÁRIO

	Mês	Ano	3M	6M	12M	24M	VaR Mês	Volatilidade 12M
Global BDRX (Benchmark)	-3,67%	-11,34%	-11,34%	-5,35%	14,02%	41,51%	-	-
CAIXA INSTITUCIONAL RESP LIMITADA FIF AÇÕES BDR NÍVEL I	-3,71%	-11,62%	-11,62%	-5,89%	12,90%	39,10%	7,15%	18,65%
Ibovespa (Benchmark)	-0,70%	16,35%	16,35%	28,19%	43,91%	46,33%	-	-
BB TECNOLOGIA RESP LIMITADA FIF AÇÕES	-4,99%	-11,62%	-11,62%	-9,08%	6,66%	9,93%	6,85%	17,77%

Distribuição dos ativos por Administradores - base (Março / 2026)



Distribuição dos ativos por Sub-Segmentos - base (Março / 2026)



■ TÍTULOS PÚBLICOS	303.828.833,87	■ CDI	156.785.735,28	■ TÍTULOS PRIVADOS	35.687.872,63	■ BDR NÍVEL I	5.902.213,33
■ AÇÕES - SETORIAIS	3.013.648,12	■ DISP. FINANCEIRA	524.703,62	■ IRF-M 1	198.887,98		

Carteira de Títulos Públicos no mês de (Março / 2026)

Títulos Públicos	Forma Aquisição	Compra	Qtde	P.U. Compra	P.U. Atual	\$ Pago	\$ Atual	Marcação
LFT - 01/09/2026	OFERTA BALCÃO	27/03/2023	1.157	12.964,202353	18.695,369330	14.999.582,12	21.630.542,31	Curva
NTN-B - 15/08/2026	OFERTA BALCÃO	26/03/2024	2.325	4.300,293451	4.687,221091	9.998.182,27	10.897.789,04	Curva
NTN-B - 15/08/2026	OFERTA BALCÃO	19/08/2024	10.288	4.276,318036	4.674,057822	43.994.759,95	48.086.706,87	Curva
NTN-B - 15/08/2026	OFERTA BALCÃO	23/04/2025	4.115	4.374,122065	4.632,103679	17.999.512,30	19.061.106,64	Curva
NTN-B - 15/05/2027	OFERTA BALCÃO	15/03/2022	1.257	3.896,727892	4.770,045997	4.898.186,96	5.995.947,82	Curva
NTN-B - 15/05/2027	OFERTA BALCÃO	28/04/2025	942	4.457,964516	4.663,875003	4.199.402,57	4.393.370,25	Curva
NTN-B - 15/05/2027	OFERTA BALCÃO	19/05/2025	2.300	4.348,266410	4.658,248880	10.001.012,74	10.713.972,42	Curva
NTN-B - 15/08/2028	OFERTA BALCÃO	28/05/2024	4.161	4.325,857726	4.671,179664	17.999.894,00	19.436.778,58	Curva
NTN-B - 15/08/2028	OFERTA BALCÃO	10/10/2024	3.286	4.260,543504	4.607,358036	14.000.145,95	15.139.778,51	Curva
NTN-B - 15/08/2028	OFERTA BALCÃO	30/12/2024	3.781	4.231,707377	4.501,024302	16.000.085,59	17.018.372,89	Curva
NTN-B - 15/08/2030	OFERTA BALCÃO	25/08/2025	1.184	4.224,154556	4.388,771515	5.001.398,99	5.196.305,47	Curva
NTN-B - 15/08/2030	OFERTA BALCÃO	25/03/2026	2.298	43,514059	4.368,526770	99.995,31	10.038.874,52	Curva
NTN-B - 15/08/2030	OFERTA BALCÃO	28/05/2024	4.147	4.340,001057	4.680,395347	17.997.984,38	19.409.599,50	Curva
NTN-B - 15/08/2032	OFERTA BALCÃO	27/03/2023	1.707	4.098,378506	4.685,593699	6.995.932,11	7.998.308,44	Curva
NTN-B - 15/08/2032	OFERTA BALCÃO	14/02/2025	2.253	4.128,478516	4.304,277370	9.301.462,10	9.697.536,91	Curva
NTN-B - 15/08/2032	OFERTA BALCÃO	23/04/2025	4.355	4.132,839914	4.306,388329	17.998.517,83	18.754.321,17	Curva
NTN-B - 15/08/2032	OFERTA BALCÃO	06/06/2025	1.174	4.258,624057	4.365,792753	4.999.624,64	5.125.440,69	Curva
NTN-B - 15/08/2032	OFERTA BALCÃO	07/07/2025	1.161	4.307,652021	4.383,243035	5.001.184,00	5.088.945,16	Curva
NTN-B - 15/05/2035	OFERTA BALCÃO	17/05/2023	2.356	4.242,391757	4.873,738707	9.995.074,98	11.482.528,39	Curva
NTN-B - 15/05/2035	OFERTA BALCÃO	04/11/2025	1.890	4.232,860712	4.300,236791	8.000.106,75	8.127.447,53	Curva

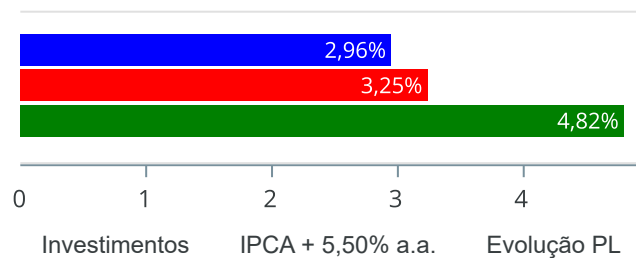
Carteira de Títulos Públicos no mês de (Março / 2026)

Títulos Públicos	Forma Aquisição	Compra	Qtde	P.U. Compra	P.U. Atual	\$ Pago	\$ Atual	Marcação
NTN-B - 15/05/2035	OFERTA BALCÃO	04/11/2025	1.890	4.232,860712	4.300,236791	8.000.106,75	8.127.447,53	Curva
NTN-B - 15/08/2040	OFERTA BALCÃO	16/09/2025	1.964	407,303047	4.195,088728	799.943,18	8.239.154,26	Curva
NTN-F - 01/01/2029	OFERTA BALCÃO	17/05/2023	14.355	938,631235	990,802723	13.474.051,38	14.222.973,09	Curva

Retorno e Meta de Rentabilidade acumulados no ano de 2026

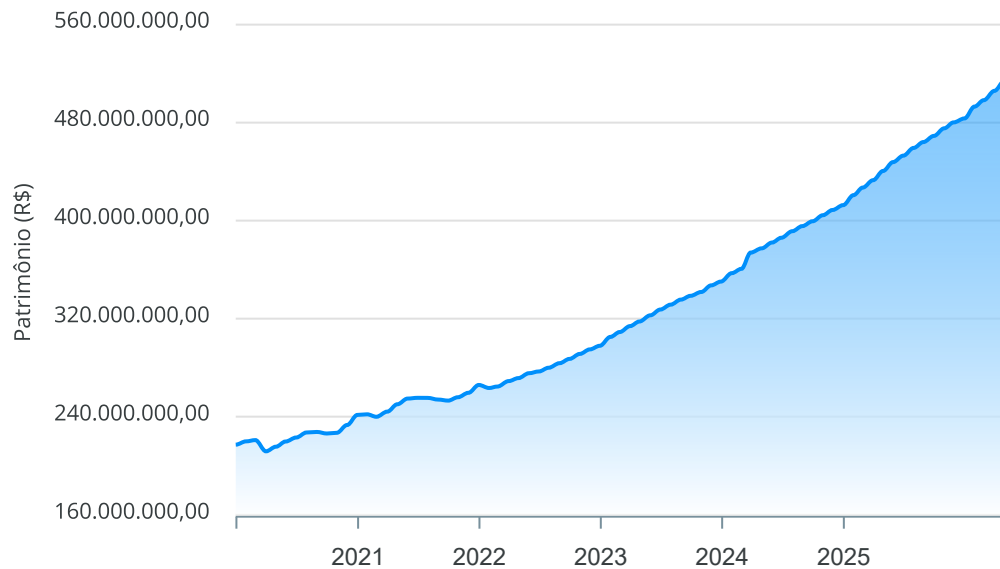
Mês	Saldo Anterior	Aplicações	Resgates	Saldo no Mês	Retorno	Retorno Acum	Retorno Mês	Retorno Acum	Meta Mês	Meta Acum	Gap Acum	VaR
Janeiro	481.686.495,49	10.423.316,79	4.289.025,69	492.256.841,85	4.436.055,26	4.436.055,26	0,91%	0,91%	0,78%	0,78%	116,79%	0,31%
Fevereiro	492.256.841,85	11.593.050,50	9.852.463,17	497.816.573,95	3.819.144,77	8.255.200,03	0,77%	1,69%	1,09%	1,87%	90,21%	0,40%
Março	497.816.573,95	19.089.433,70	18.227.564,55	504.894.094,33	6.215.651,23	14.470.851,26	1,25%	2,96%	1,35%	3,25%	90,96%	0,40%

Investimentos x Meta de Rentabilidade x PL



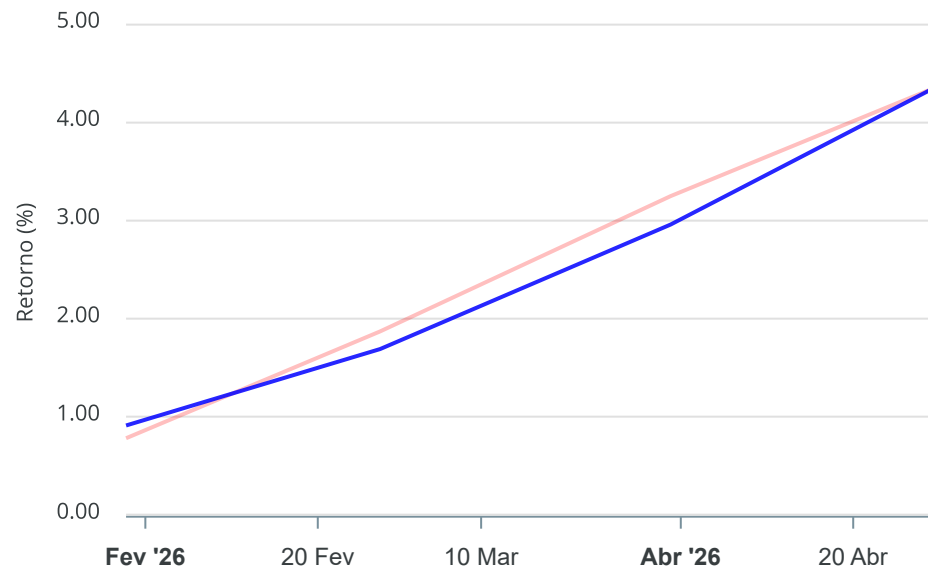
Gráficos ilustrativos de Evolução Patrimonial e indicadores

Evolução do Patrimônio



Comparativo

ANO 36M



- Investimentos Meta de Rentabilidade CDI IMA-B
- IMA-B 5 IMA-B 5+ IMA Geral IRF-M IRF-M 1
- IRF-M 1+ Ibovespa IBX SMLL IDIV

Retorno dos Investimentos após as movimentações (aplicações e resgates) no mês de Março/2026

FUNDOS DE RENDA FIXA

Ativos Renda Fixa	Saldo Anterior	Aplicações	Resgates	Saldo Atual	Retorno (R\$)	Retorno (%)	(%) Instit	Var - Mês
TÍTULOS PÚBLICOS - OFERTA BALCÃO	281.635.533,91	17.997.095,30	0,00	303.828.833,87	4.196.204,66	1,40%	-	-
LF SANTANDER - IPCA + 6,59% - VECTO: 20/08/2029	35.242.907,73	0,00	0,00	35.687.872,63	444.964,90	1,26%	-	-
SANTANDER INSTITUCIONAL PREMIUM RESP LIMITADA FIF ...	40.845.090,95	0,00	0,00	41.334.207,45	489.116,50	1,20%	1,20%	0,02%
ITAÚ INSTITUCIONAL RESP LIMITADA FIF RENDA FIXA RE...	39.994.118,38	0,00	0,00	40.462.685,63	468.567,25	1,17%	1,17%	0,02%
BB PERFIL RESP LIMITADA FIF CIC RENDA FIXA REFEREN...	29.791.317,87	1.462.338,40	3.240.000,00	28.375.619,89	361.963,62	1,16%	1,19%	0,02%
BRDESCO PREMIUM RESP LIMITADA FIF RENDA FIXA REFE...	52.754.645,63	0,00	7.000.000,00	46.357.061,96	602.416,33	1,14%	1,17%	0,02%
ITAÚ INSTITUCIONAL IRF-M 1 RESP LIMITADA FIF RENDA...	197.022,25	0,00	0,00	198.887,98	1.865,73	0,95%	0,95%	0,31%
TREND PÓS-FIXADO RESP LIMITADA FIC RENDA FIXA SIMP...	8.214.574,11	0,00	7.997.564,55	256.160,35	39.150,79	0,48%	1,24%	0,01%
Total Renda Fixa	488.675.210,83	19.459.433,70	18.237.564,55	496.501.329,76	6.604.249,78	1,35%		0,02%

Retorno dos Investimentos após as movimentações (aplicações e resgates) no mês de Março/2026

FUNDOS DE RENDA VARIÁVEL, ESTRUTURADOS E FUNDO IMOBILIÁRIO

Ativos Renda Variável	Saldo Anterior	Aplicações	Resgates	Saldo Atual	Retorno (R\$)	Retorno (%)	(%) Instit	Var - Mês
CAIXA INSTITUCIONAL RESP LIMITADA FIF AÇÕES BDR NÍ...	6.129.529,86	0,00	0,00	5.902.213,33	-227.316,53	-3,71%	-3,71%	7,15%
BB TECNOLOGIA RESP LIMITADA FIF AÇÕES	3.171.947,74	0,00	0,00	3.013.648,12	-158.299,62	-4,99%	-4,99%	6,85%
Total Renda Variável	9.301.477,60	0,00	0,00	8.915.861,45	-385.616,15	-4,15%		7,05%

Retorno dos Investimentos após as movimentações (aplicações e resgates) no 1º Trimestre/2026

FUNDOS DE RENDA FIXA

Ativos Renda Fixa	Saldo Anterior	Aplicações	Resgates	Saldo Atual	Retorno (R\$)	Retorno (%)	(%) Instit
TÍTULOS PÚBLICOS - OFERTA BALCÃO	283.637.414,81	17.997.095,30	6.943.114,21	303.828.833,87	9.137.437,97	3,03%	-
BRDESCO PREMIUM RESP LIMITADA FIF RENDA FIXA REFE...	51.624.719,80	0,00	7.000.000,00	46.357.061,96	1.732.342,16	3,36%	3,39%
SANTANDER INSTITUCIONAL PREMIUM RESP LIMITADA FIF ...	39.971.993,57	0,00	0,00	41.334.207,45	1.362.213,88	3,41%	3,41%
ITAÚ INSTITUCIONAL RESP LIMITADA FIF RENDA FIXA RE...	39.146.758,40	0,00	0,00	40.462.685,63	1.315.927,23	3,36%	3,36%
LF SANTANDER - IPCA + 6,59% - VECTO: 20/08/2029	34.667.357,21	0,00	0,00	35.687.872,63	1.020.515,42	2,94%	-
BB PERFIL RESP LIMITADA FIF CIC RENDA FIXA REFEREN...	22.804.593,04	16.914.950,52	12.329.106,46	28.375.619,89	985.182,79	2,48%	3,43%
TREND PÓS-FIXADO RESP LIMITADA FIC RENDA FIXA SIMP...	1.206.503,78	6.943.114,21	7.997.564,55	256.160,35	104.106,91	1,28%	3,43%
ITAÚ INSTITUCIONAL IRF-M 1 RESP LIMITADA FIF RENDA...	192.710,08	0,00	0,00	198.887,98	6.177,90	3,21%	3,21%
Total Renda Fixa	473.252.050,69	41.855.160,03	34.269.785,22	496.501.329,76	15.663.904,26	3,26%	

Retorno dos Investimentos após as movimentações (aplicações e resgates) no 1º Trimestre/2026

FUNDOS DE RENDA VARIÁVEL, ESTRUTURADOS E FUNDO IMOBILIÁRIO

Ativos Renda Variável	Saldo Anterior	Aplicações	Resgates	Saldo Atual	Retorno (R\$)	Retorno (%)	(%) Instit
BB TECNOLOGIA RESP LIMITADA FIF AÇÕES	3.409.903,18	0,00	0,00	3.013.648,12	-396.255,06	-11,62%	-11,62%
CAIXA INSTITUCIONAL RESP LIMITADA FIF AÇÕES BDR NÍ...	6.678.333,13	0,00	0,00	5.902.213,33	-776.119,80	-11,62%	-11,62%
Total Renda Variável	10.088.236,31	0,00	0,00	8.915.861,45	-1.172.374,86	-11,62%	

Disclaimer

Este documento (caracterizado como relatório, parecer ou análise) foi preparado para uso exclusivo do destinatário, não podendo ser reproduzido ou distribuído por este a qualquer pessoa sem expressa autorização da CRÉDITO E MERCADO CONSULTORIA DE INVESTIMENTOS.. As informações aqui contidas, tem por somente, o objetivo de prover informações e não representa, em nenhuma hipótese, uma oferta de compra e venda ou solicitação de compra e venda de qualquer valor mobiliário ou instrumento financeiro. Trata-se apenas uma OPINIÃO que reflete o momento da análise e são consubstanciadas em informações coletadas em fontes públicas e que julgamos confiáveis.

A utilização destas informações em suas tomadas de decisão e consequentes perdas e ganhos não nos torna responsáveis diretos. As informações deste documento estão em consonância com as informações sobre o(s) produto(s) mencionado(s), entretanto não substituem seus materiais oficiais, como regulamentos, prospectos de divulgação e outros exigidos legalmente.

As informações aqui contidas não representam garantia de exatidão das informações prestadas ou julgamento sobre a qualidade delas, e não devem ser consideradas como tais. É recomendada a leitura cuidadosa destes materiais, com especial atenção para as cláusulas relativas aos objetivos, aos riscos e à política de investimento do(s) produto(s).

Todas as informações podem ser obtidas com os responsáveis pela distribuição, administração, gestão ou no próprio site da CVM (Comissão de Valores Mobiliários) através do link: <https://www.gov.br/cvm/pt-br>.

Sua elaboração buscou atender os objetivos do cliente, considerando a sua situação financeira e seu perfil de investidor. A rentabilidade obtida no passado não representa garantia de rentabilidade futura e os produtos estruturados e/ou de longo prazo possuem, além da volatilidade, riscos associados à sua carteira de crédito e estruturação. Os riscos inerentes aos diversos tipos de operações com valores mobiliários de bolsa, balcão, nos mercados de liquidação futura e de derivativos, podem resultar em perdas aos investimentos realizados, bem como o inverso proporcionalmente. Todos e qualquer outro valor exibido está representado em Real (BRL) e para os cálculos, foram utilizadas observações diárias, sendo sua fonte o Sistema Quantum Axis e a CVM.

A contratação de empresa de Consultoria de Valores Mobiliários para a emissão deste documento não assegura ou sugere a existência de garantia de resultados futuros ou a isenção de risco. Cabe a Consultoria de Valores Mobiliários a prestação dos serviços de ORIENTAÇÃO, RECOMENDAÇÃO E ACONSELHAMENTO, DE FORMA PROFISSIONAL, INDEPENDENTE E INDIVIDUALIZADA, SOBRE INVESTIMENTOS NO MERCADO DE VALORES MOBILIÁRIOS, CUJA ADOÇÃO E IMPLEMENTAÇÃO SEJAM EXCLUSIVAS DO CLIENTE (Resolução CVM nº 19/2021).

Na apuração do cálculo de rentabilidade da carteira de investimentos são considerados os recursos que compõem a carteira previdenciária do RPPS, conforme sua natureza e finalidade, compreendendo aqueles vinculados ao custeio dos benefícios previdenciários, sendo excluídos, para fins de análise, os recursos destinados ao custeio de despesas administrativas, em consonância com o disposto no art. 84, inciso III, alínea "a", da Portaria MTP nº 1.467/2022.

Cabe aos Regimes Próprios de Previdência Social, independentemente da contratação de consultoria de valores mobiliários, observar e assegurar o cumprimento das normas aplicáveis à gestão e à aplicação de seus recursos, em especial aquelas estabelecidas na Resolução CMN nº 5.272/2025, que dispõe sobre os princípios, parâmetros, limites, condições e requisitos para os investimentos dos RPPS, cabendo exclusivamente aos seus órgãos competentes a deliberação, aprovação e implementação das decisões de investimento.

