

# Relatório Analítico dos Investimentos

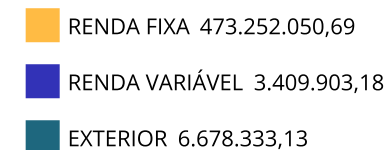
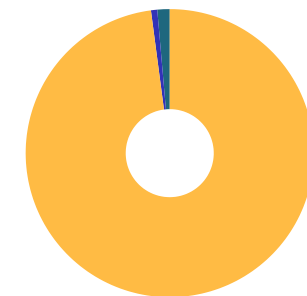
em dezembro, 4º trimestre e ano de 2025

**Carteira consolidada de investimentos - base (Dezembro / 2025)**

CNPJ	Fundo	Resgate	Carência	Saldo	Particip. S/ Total	Cotistas	% S/ PL do Fundo	Lei
	TÍTULOS PÚBLICOS			283.637.414,81	58,68%		0,00%	7º I a
08.703.063/0001-16	ITAÚ INSTITUCIONAL IRF-M 1 RESP LIMITADA FIF REN...	D+0	Não há	192.710,08	0,04%	81	0,02%	7º I b
26.559.284/0001-44	TREND PÓS-FIXADO RESP LIMITADA FIC RENDA FIXA SI...	D+0	Não há	1.206.503,78	0,25%	93.983	0,01%	7º I b
13.077.418/0001-49	BB PERFIL RESP LIMITADA FIF CIC RENDA FIXA REFER...	D+0	Não há	22.804.593,04	4,72%	1.360	0,10%	7º III a
03.399.411/0001-90	BRADESCO PREMIUM RESP LIMITADA FIF RENDA FIXA RE...	D+0	Não há	51.624.719,80	10,68%	761	0,27%	7º III a
00.832.435/0001-00	ITAÚ INSTITUCIONAL RESP LIMITADA FIF RENDA FIXA ...	D+0	Não há	39.146.758,40	8,10%	503	0,46%	7º III a
02.224.354/0001-45	SANTANDER INSTITUCIONAL PREMIUM RESP LIMITADA FI...	D+0	Não há	39.971.993,57	8,27%	496	0,86%	7º III a
90.400.888/0001-42	LF SANTANDER - IPCA + 6,59% - VECTO: 20/08/2029	D+0	Não se aplica	34.667.357,21	7,17%		0,00%	7º IV
01.578.474/0001-88	BB TECNOLOGIA RESP LIMITADA FIF AÇÕES	D+3	Não há	3.409.903,18	0,71%	14.187	0,87%	8º I
17.502.937/0001-68	CAIXA INSTITUCIONAL RESP LIMITADA FIF AÇÕES BDR ...	D+4	Não há	6.678.333,13	1,38%	367	0,28%	9º III
<b>Total para cálculo dos limites da Resolução</b>			<b>483.340.287,00</b>					
DISPONIBILIDADES FINANCEIRAS			<b>91.333,47</b>	Artigo 6º				
<b>PL Total</b>			<b>483.431.620,47</b>					

**Enquadramento e Política de Investimento (RENDA FIXA) - base (Dezembro / 2025)**

Artigos - Renda Fixa	Resolução Pró Gestão - Nível 3	Carteira \$	Carteira	Estratégia de Alocação - 2025			GAP Superior
				Inf	Alvo	Sup	
Artigo 7º, Inciso I, Alínea a	100,00%	283.637.414,81	58,68%	0,00%	33,00%	78,00%	93.368.009,05
Artigo 7º, Inciso I, Alínea b	100,00%	1.399.213,86	0,29%	0,00%	5,00%	60,00%	288.604.958,34
Artigo 7º, Inciso I, Alínea c	100,00%	0,00	0,00%	0,00%	0,00%	15,00%	72.501.043,05
Artigo 7º, Inciso III, Alínea a	75,00%	153.548.064,81	31,77%	0,00%	30,50%	75,00%	208.957.150,44
Artigo 7º, Inciso III, Alínea b	75,00%	0,00	0,00%	0,00%	0,00%	75,00%	362.505.215,25
Artigo 7º, Inciso IV	20,00%	34.667.357,21	7,17%	0,00%	10,00%	20,00%	62.000.700,19
Artigo 7º, Inciso V, Alínea a	15,00%	0,00	0,00%	0,00%	0,00%	15,00%	72.501.043,05
Artigo 7º, Inciso V, Alínea b	15,00%	0,00	0,00%	0,00%	3,00%	15,00%	72.501.043,05
Artigo 7º, Inciso V, Alínea c	15,00%	0,00	0,00%	0,00%	0,00%	5,00%	24.167.014,35
<b>Total Renda Fixa</b>	<b>100,00%</b>	<b>473.252.050,69</b>	<b>97,91%</b>	<b>0,00%</b>	<b>81,50%</b>	<b>358,00%</b>	



**ATENÇÃO!** Os limites respeitam as condições previstas na Resolução 4.963/2021 em seus Artigo 7º § 7º e Artigo 8º § 3º para RPPS Certificado pelo Pró-Gestão!

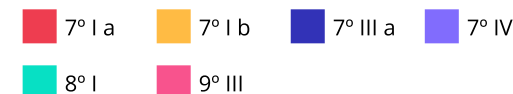
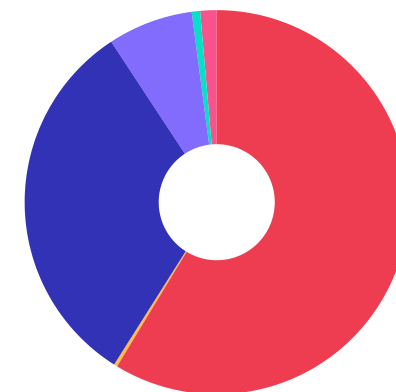


**Enquadramento e Política de Investimento (RENDA VARIÁVEL E EXTERIOR) - base (Dezembro / 2025)**

Artigos - Renda Variável / Estruturado / Imobiliário	Resolução Pró Gestão - Nivel 3	Carteira \$	Carteira	Estratégia de Alocação - 2025			GAP Superior
				Inf	Alvo	Sup	
Artigo 8º, Inciso I	45,00%	3.409.903,18	0,71%	0,00%	2,00%	45,00%	214.093.225,97
Artigo 8º, Inciso II	45,00%	0,00	0,00%	0,00%	1,00%	45,00%	217.503.129,15
Artigo 10º, Inciso I	15,00%	0,00	0,00%	0,00%	7,50%	10,00%	48.334.028,70
Artigo 10º, Inciso II	10,00%	0,00	0,00%	0,00%	0,00%	10,00%	48.334.028,70
Artigo 10º, Inciso III	10,00%	0,00	0,00%	0,00%	0,00%	10,00%	48.334.028,70
Artigo 11º	15,00%	0,00	0,00%	0,00%	1,00%	15,00%	72.501.043,05
<b>Total Renda Variável / Estruturado / Imobiliário</b>	<b>50,00%</b>	<b>3.409.903,18</b>	<b>0,71%</b>	<b>0,00%</b>	<b>11,50%</b>	<b>135,00%</b>	

Artigos - Exterior	Resolução Pró Gestão - Nivel 3	Carteira \$	Carteira	Estratégia de Alocação - Limite - 2025			GAP Superior
				Inferior	Alvo	Superior	
Artigo 9º, Inciso I	10,00%	0,00	0,00%	0,00%	0,00%	10,00%	48.334.028,70
Artigo 9º, Inciso II	10,00%	0,00	0,00%	0,00%	3,50%	10,00%	48.334.028,70
Artigo 9º, Inciso III	10,00%	6.678.333,13	1,38%	0,00%	3,50%	10,00%	41.655.695,57
<b>Total Exterior</b>	<b>10,00%</b>	<b>6.678.333,13</b>	<b>1,38%</b>	<b>0,00%</b>	<b>7,00%</b>	<b>30,00%</b>	

Empréstimo Consignado	Resolução	Carteira \$	Carteira	Estratégia de Alocação - Limite - 2025			GAP Superior
				Inferior	Alvo	Superior	
Artigo 12º	10,00%	0,00	0,00%	0,00%	0,00%	10,00%	48.334.028,70



**Estratégia de Alocação para os Próximos 5 Anos**

Artigos	Estratégia de Alocação - 2025		Limite Inferior (%)	Limite Superior (%)
	Carteira \$	Carteira %		
Artigo 7º, Inciso I, Alínea a	283.637.414,81	58,68	0,00	78,00
Artigo 7º, Inciso I, Alínea b	1.399.213,86	0,29	0,00	60,00
Artigo 7º, Inciso I, Alínea c	0,00	0,00	0,00	15,00
Artigo 7º, Inciso III, Alínea a	153.548.064,81	31,77	0,00	75,00
Artigo 7º, Inciso III, Alínea b	0,00	0,00	0,00	75,00
Artigo 7º, Inciso IV	34.667.357,21	7,17	0,00	20,00
Artigo 7º, Inciso V, Alínea a	0,00	0,00	0,00	15,00
Artigo 7º, Inciso V, Alínea b	0,00	0,00	0,00	15,00
Artigo 7º, Inciso V, Alínea c	0,00	0,00	0,00	5,00
Artigo 8º, Inciso I	3.409.903,18	0,71	0,00	45,00
Artigo 8º, Inciso II	0,00	0,00	0,00	45,00
Artigo 9º, Inciso I	0,00	0,00	0,00	10,00
Artigo 9º, Inciso II	0,00	0,00	0,00	10,00
Artigo 9º, Inciso III	6.678.333,13	1,38	0,00	10,00
Artigo 10º, Inciso I	0,00	0,00	0,00	10,00
Artigo 10º, Inciso II	0,00	0,00	0,00	10,00
Artigo 10º, Inciso III	0,00	0,00	0,00	10,00
Artigo 11º	0,00	0,00	0,00	15,00
Artigo 12º	0,00	0,00	0,00	10,00

Enquadramento por Gestores - base (Dezembro / 2025)

Gestão	Valor	% S/ Carteira	% S/ PL Gestão
TESOURO NACIONAL (TÍTULOS PÚBL...	283.637.414,81	58,68	-
SANTANDER BRASIL ASSET MANAGEM...	74.639.350,78	15,44	-
BANCO BRADESCO	51.624.719,80	10,68	-
ITAÚ ASSET MANAGEMENT	39.339.468,48	8,14	-
BB GESTÃO DE RECURSOS DTVM	26.214.496,22	5,42	-
CAIXA DTVM S.A	6.678.333,13	1,38	-
XP ASSET MANAGEMENT	1.206.503,78	0,25	-

**Artigo 20º** - O total das aplicações dos recursos do regime próprio de previdência social em fundos de investimento e carteiras administradas não pode exceder a 5% (cinco por cento) do volume total de recursos de terceiros gerido por um mesmo gestor ou por gestoras ligadas ao seu respectivo grupo econômico, assim definido pela CVM em regulamentação específica. (NR) - (Resolução 4963)

**Retorno dos investimentos e Benchmark's de ativos no mês de Dezembro/2025 - RENDA FIXA**

	Mês	Ano	3M	6M	12M	24M	VaR Mês	Volatilidade 12M
<b>IRF-M 1 (Benchmark)</b>	1,16%	14,76%	3,56%	7,39%	14,76%	25,62%	-	-
ITAÚ INSTITUCIONAL IRF-M 1 RESP LIMITADA FIF RENDA FIXA	1,14%	14,58%	3,52%	7,31%	14,58%	25,24%	0,09%	0,32%
<b>CDI (Benchmark)</b>	1,22%	14,31%	3,59%	7,43%	14,31%	26,74%	-	-
TREND PÓS-FIXADO RESP LIMITADA FIC RENDA FIXA SIMPLES	1,21%	14,23%	3,56%	7,36%	14,23%	26,63%	0,01%	0,06%
BB PERFIL RESP LIMITADA FIF CIC RENDA FIXA REFERENCIADO DI PREVID...	1,23%	14,48%	3,60%	7,46%	14,48%	26,93%	0,01%	0,06%
SANTANDER INSTITUCIONAL PREMIUM RESP LIMITADA FIF CIC RENDA FIXA ...	1,22%	14,43%	3,58%	7,42%	14,43%	27,22%	0,01%	0,05%
BRDESCO PREMIUM RESP LIMITADA FIF RENDA FIXA REFERENCIADO DI	1,22%	14,46%	3,58%	7,43%	14,46%	27,65%	0,01%	0,05%
ITAÚ INSTITUCIONAL RESP LIMITADA FIF RENDA FIXA REFERENCIADO DI	1,23%	14,38%	3,56%	7,40%	14,38%	27,18%	0,01%	0,05%
<b>IPCA (Benchmark)</b>	0,33%	4,26%	0,60%	1,24%	4,26%	9,30%	-	-
LF SANTANDER - IPCA + 6,59% - VECTO: 20/08/2029	-	-	-	-	-	-	-	-

**Retorno dos investimentos e Benchmark's de ativos no mês de Dezembro/2025 - RENDA VARIÁVEL, ESTRUTURADOS E FUNDO IMOBILIÁRIO**

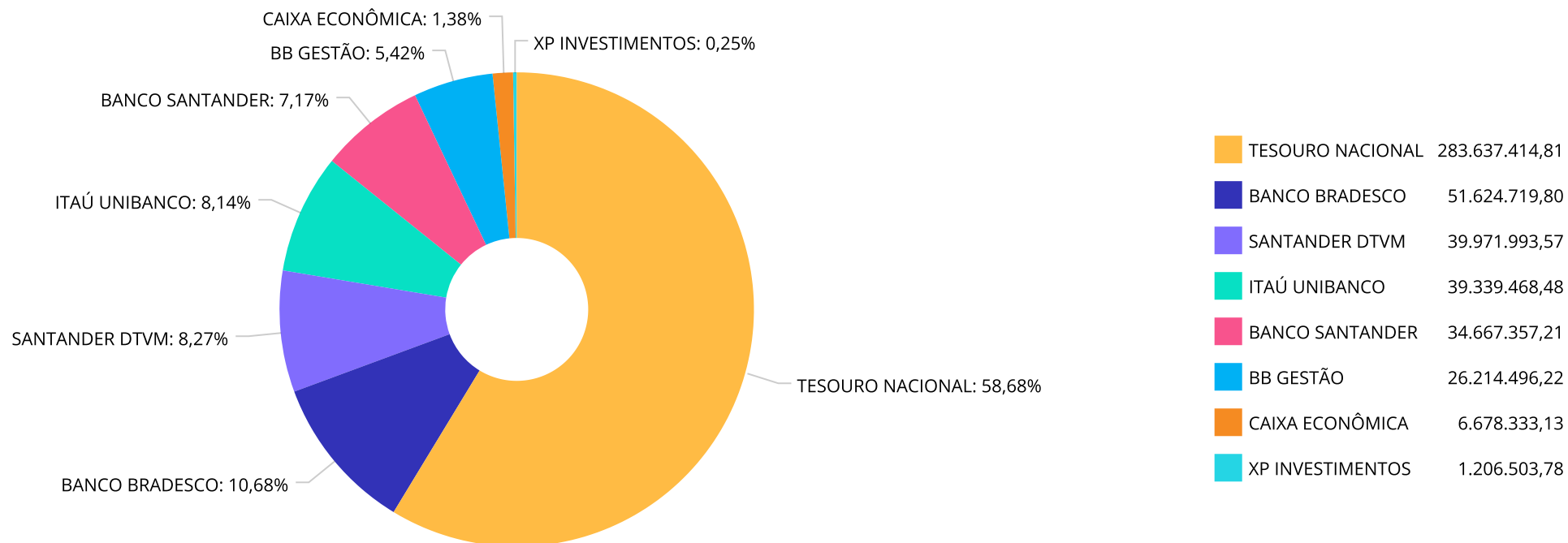
	Mês	Ano	3M	6M	12M	24M	VaR Mês	Volatilidade 12M
Ibovespa (Benchmark)	1,29%	33,95%	10,18%	16,04%	33,95%	20,08%	-	-
BB TECNOLOGIA RESP LIMITADA FIF AÇÕES	0,90%	8,27%	2,88%	7,63%	8,27%	44,30%	8,15%	18,61%

**Retorno dos investimentos e Benchmark's de ativos no mês de Dezembro/2025 - INVESTIMENTO NO EXTERIOR**

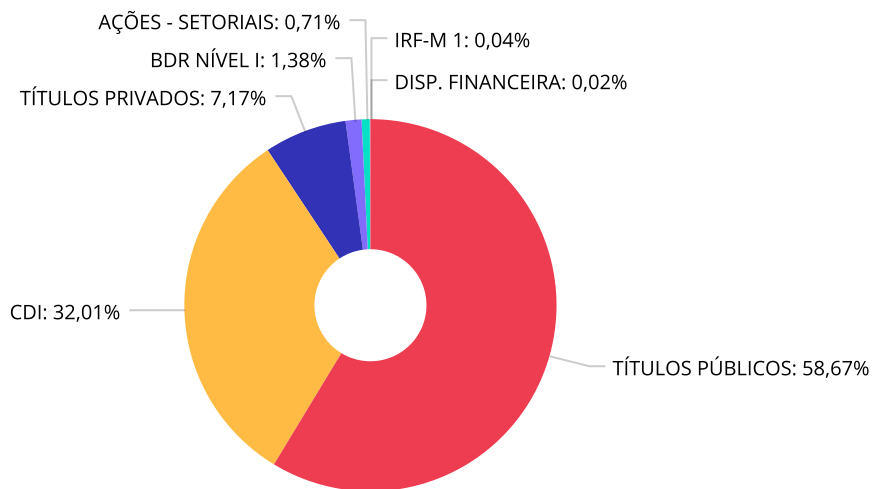
	Mês	Ano	3M	6M	12M	24M	VaR Mês	Volatilidade 12M
<b>Global BDRX (Benchmark)</b>	3,30%	8,42%	6,76%	17,08%	8,42%	84,96%	-	-
CAIXA INSTITUCIONAL RESP LIMITADA FIF AÇÕES BDR NÍVEL I	3,12%	7,54%	6,49%	16,62%	7,54%	80,97%	7,93%	19,851%

<b>Ibovespa (Benchmark)</b>	1,29%	33,95%	10,18%	16,04%	33,95%	20,08%	-	-
BB TECNOLOGIA RESP LIMITADA FIF AÇÕES	0,90%	8,27%	2,88%	7,63%	8,27%	44,30%	8,15%	18,608%

Distribuição dos ativos por Administradores - base (Dezembro / 2025)



Distribuição dos ativos por Sub-Segmentos - base (Dezembro / 2025)



■ TÍTULOS PÚBLICOS 283.637.414,81	■ CDI 154.754.568,59	■ TÍTULOS PRIVADOS 34.667.357,21	■ BDR NÍVEL I 6.678.333,13
■ AÇÕES - SETORIAIS 3.409.903,18	■ IRF-M 1 192.710,08	■ DISP. FINANCEIRA 91.333,47	

**Carteira de Títulos Públicos no mês de (Dezembro / 2025)**

Títulos Públicos	Vencimento	Compra	Qtde	P.U. Compra	P.U. Atual	\$ Pago	\$ Atual	Marcação
LFT - Letra Financeira do Tesouro	01/09/2026	27/03/2023	1.157	12.964,202353	18.074,358282	14.999.582,12	20.912.032,53	Curva
NTN-B - Nota do Tesouro Nacional - Série B	15/08/2026	26/03/2024	2.325	4.300,293451	4.687,465347	9.998.182,27	10.898.356,93	Curva
NTN-B - Nota do Tesouro Nacional - Série B	15/08/2026	19/08/2024	10.288	4.276,318036	4.666,355216	43.994.759,95	48.007.462,46	Curva
NTN-B - Nota do Tesouro Nacional - Série B	15/08/2026	23/04/2025	4.115	4.374,122065	4.599,343943	17.999.512,30	18.926.300,33	Curva
NTN-B - Nota do Tesouro Nacional - Série B	15/05/2027	15/03/2022	1.257	3.896,727892	4.634,010156	4.898.186,96	5.824.950,77	Curva
NTN-B - Nota do Tesouro Nacional - Série B	15/05/2027	28/04/2025	942	4.457,964516	4.507,825507	4.199.402,57	4.246.371,63	Curva
NTN-B - Nota do Tesouro Nacional - Série B	15/05/2027	19/05/2025	2.300	4.348,266410	4.501,155053	10.001.012,74	10.352.656,62	Curva
NTN-B - Nota do Tesouro Nacional - Série B	15/08/2028	28/05/2024	4.161	4.325,857726	4.667,582177	17.999.894,00	19.421.809,44	Curva
NTN-B - Nota do Tesouro Nacional - Série B	15/08/2028	10/10/2024	3.286	4.260,543504	4.598,835762	14.000.145,95	15.111.774,31	Curva
NTN-B - Nota do Tesouro Nacional - Série B	15/08/2028	30/12/2024	3.781	4.231,707377	4.484,526991	16.000.085,59	16.955.996,55	Curva
NTN-B - Nota do Tesouro Nacional - Série B	15/08/2030	28/05/2024	4.147	4.340,001057	4.677,489425	17.997.984,38	19.397.548,65	Curva
NTN-B - Nota do Tesouro Nacional - Série B	15/08/2030	25/08/2025	1.184	4.224,154556	4.376,929878	5.001.398,99	5.182.284,98	Curva
NTN-B - Nota do Tesouro Nacional - Série B	15/08/2032	07/07/2025	1.161	4.307,652021	4.376,334711	5.001.184,00	5.080.924,60	Curva
NTN-B - Nota do Tesouro Nacional - Série B	15/08/2032	27/03/2023	1.707	4.098,378506	4.682,978700	6.995.932,11	7.993.844,64	Curva
NTN-B - Nota do Tesouro Nacional - Série B	15/08/2032	14/02/2025	2.253	4.128,478516	4.296,385414	9.301.462,10	9.679.756,34	Curva
NTN-B - Nota do Tesouro Nacional - Série B	15/08/2032	23/04/2025	4.355	4.132,839914	4.298,518860	17.998.517,83	18.720.049,64	Curva
NTN-B - Nota do Tesouro Nacional - Série B	15/08/2032	06/06/2025	1.174	4.258,624057	4.358,662817	4.999.624,64	5.117.070,15	Curva
NTN-B - Nota do Tesouro Nacional - Série B	15/05/2035	17/05/2023	2.356	4.242,391757	4.735,252713	9.995.074,98	11.156.255,39	Curva
NTN-B - Nota do Tesouro Nacional - Série B	15/05/2035	04/11/2025	1.890	4.232,860712	4.159,808225	8.000.106,75	7.862.037,55	Curva
NTN-B - Nota do Tesouro Nacional - Série B	15/08/2040	16/09/2025	1.964	407,303047	4.195,261891	799.943,18	8.239.494,35	Curva

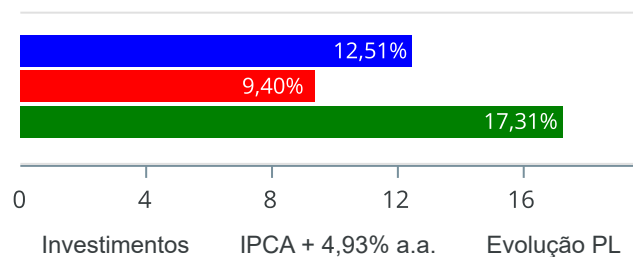
Carteira de Títulos Públicos no mês de (Dezembro / 2025)

Títulos Públicos	Vencimento	Compra	Qtde	P.U. Compra	P.U. Atual	\$ Pago	\$ Atual	Marcação
NTN-F - Nota do Tesouro Nacional - Série F	01/01/2029	17/05/2023	14.355	938,631235	1.013,614557	13.474.051,38	14.550.436,97	Curva

**Retorno e Meta de Rentabilidade acumulados no ano de 2025**

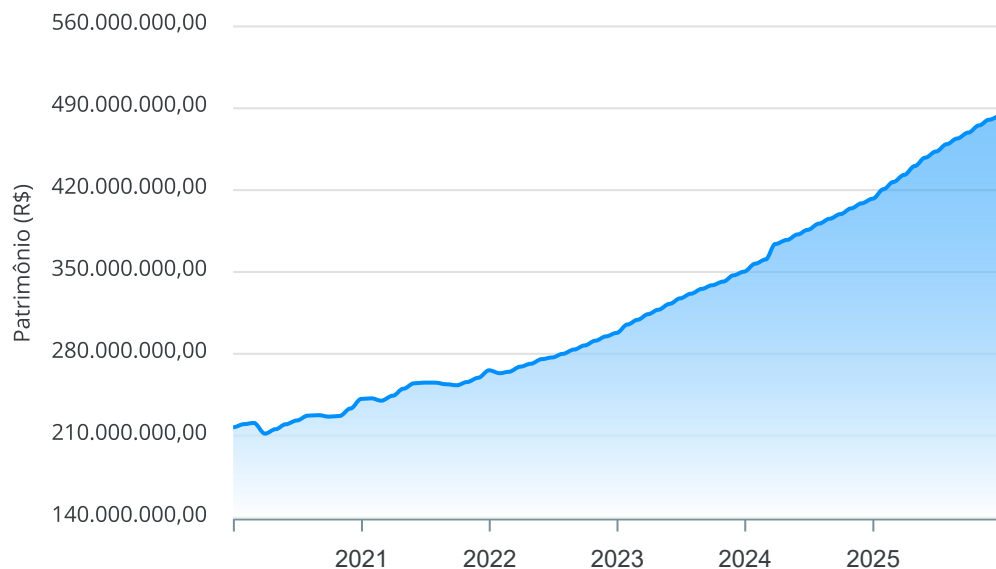
Mês	Saldo Anterior	Aplicações	Resgates	Saldo no Mês	Retorno	Retorno Acum	Retorno Mês	Retorno Acum	Meta Mês	Meta Acum	Gap Acum	VaR
Janeiro	410.593.670,50	19.253.625,39	17.191.648,39	416.791.141,04	4.135.493,54	4.135.493,54	1,00%	1,00%	0,58%	0,58%	172,29%	0,60%
Fevereiro	416.791.141,04	27.931.627,11	25.610.666,29	423.177.959,05	4.065.857,19	8.201.350,73	0,97%	1,98%	1,70%	2,29%	86,58%	0,34%
Março	423.177.959,05	3.891.139,87	2.831.823,02	428.444.393,71	4.207.117,81	12.408.468,54	0,99%	2,99%	0,93%	3,24%	92,50%	0,47%
Abril	428.444.393,71	47.273.199,84	43.000.483,13	437.064.498,42	4.347.388,00	16.755.856,54	1,00%	4,03%	0,81%	4,08%	98,81%	1,11%
Mai	437.064.498,42	25.687.641,30	23.144.082,91	444.675.562,47	5.067.505,66	21.823.362,20	1,15%	5,23%	0,66%	4,77%	109,67%	0,46%
Junho	444.675.562,47	9.567.170,62	8.104.164,64	450.184.149,67	4.045.581,22	25.868.943,42	0,91%	6,18%	0,62%	5,42%	114,05%	0,31%
Julho	450.184.149,67	10.860.393,13	9.886.139,10	456.347.527,33	5.189.123,63	31.058.067,05	1,15%	7,40%	0,70%	6,16%	120,19%	0,28%
Agosto	456.347.527,33	17.976.479,48	16.909.909,37	461.029.240,55	3.615.143,11	34.673.210,16	0,79%	8,25%	0,29%	6,47%	127,57%	0,37%
Setembro	461.029.240,55	12.172.353,44	11.158.345,98	466.711.672,30	4.668.424,29	39.341.634,45	1,01%	9,35%	0,90%	7,43%	125,78%	0,27%
Outubro	466.711.672,30	4.707.700,42	3.010.000,00	473.817.480,13	5.408.107,41	44.749.741,86	1,15%	10,61%	0,53%	8,00%	132,60%	0,32%
Novembro	473.817.480,13	18.637.310,40	16.905.857,48	478.877.285,40	3.328.352,35	48.078.094,21	0,70%	11,38%	0,54%	8,59%	132,54%	0,46%
Dezembro	478.877.285,40	4.724.085,71	6.783.440,24	481.686.495,49	4.868.564,62	52.946.658,83	1,02%	12,51%	0,75%	9,40%	133,07%	0,50%

Investimentos x Meta de Rentabilidade x PL



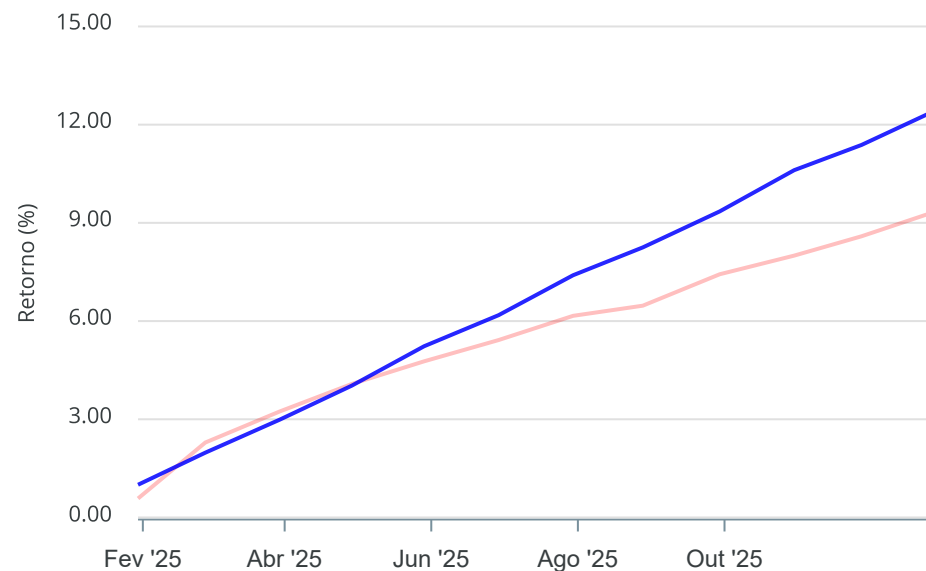
Gráficos ilustrativos de Evolução Patrimonial e indicadores

Evolução do Patrimônio



Comparativo

ANO 36M



- Investimentos    Meta de Rentabilidade     CDI     IMA-B
- IMA-B 5     IMA-B 5+     IMA Geral     IRF-M     IRF-M 1
- IRF-M 1+     Ibovespa     IBX     SMLL     IDIV

Retorno dos Investimentos após as movimentações (aplicações e resgates) no mês de Dezembro/2025

FUNDOS DE RENDA FIXA

Ativos Renda Fixa	Saldo Anterior	Aplicações	Resgates	Saldo Atual	Retorno (R\$)	Retorno (%)	(%) Instit	Var - Mês
ITAÚ INSTITUCIONAL RESP LIMITADA FIF RENDA FIXA RE...	38.671.832,42	0,00	0,00	39.146.758,40	474.925,98	1,23%	1,23%	0,01%
BRANCO PREMIUM RESP LIMITADA FIF RENDA FIXA REFE...	51.003.147,39	0,00	0,00	51.624.719,80	621.572,41	1,22%	1,22%	0,01%
SANTANDER INSTITUCIONAL PREMIUM RESP LIMITADA FIF ...	39.492.231,08	0,00	0,00	39.971.993,57	479.762,49	1,21%	1,21%	0,01%
TREND PÓS-FIXADO RESP LIMITADA FIC RENDA FIXA SIMP...	1.192.045,45	0,00	0,00	1.206.503,78	14.458,33	1,21%	1,21%	0,01%
ITAÚ INSTITUCIONAL IRF-M 1 RESP LIMITADA FIF RENDA...	190.544,86	0,00	0,00	192.710,08	2.165,22	1,14%	1,14%	0,09%
BB PERFIL RESP LIMITADA FIF CIC RENDA FIXA REFEREN...	24.245.155,59	5.428.142,73	7.143.440,24	22.804.593,04	274.734,96	0,93%	1,22%	0,01%
TÍTULOS PÚBLICOS	281.105.969,88	0,00	0,00	283.637.414,81	2.531.444,93	0,90%	-	-
LF SANTANDER - IPCA + 6,59% - VECTO: 20/08/2029	34.412.792,18	0,00	0,00	34.667.357,21	254.565,03	0,74%	-	-
<b>Total Renda Fixa</b>	<b>470.313.718,85</b>	<b>5.428.142,73</b>	<b>7.143.440,24</b>	<b>473.252.050,69</b>	<b>4.653.629,35</b>	<b>0,99%</b>		<b>0,01%</b>

Retorno dos Investimentos após as movimentações (aplicações e resgates) no mês de Dezembro/2025

FUNDOS DE RENDA VARIÁVEL

Ativos Renda Variável	Saldo Anterior	Aplicações	Resgates	Saldo Atual	Retorno (R\$)	Retorno (%)	(%) Instit	Var - Mês
BB TECNOLOGIA RESP LIMITADA FIF AÇÕES	3.379.552,23	0,00	0,00	3.409.903,18	30.350,95	0,90%	0,90%	8,15%
<b>Total Renda Variável</b>	<b>3.379.552,23</b>	<b>0,00</b>	<b>0,00</b>	<b>3.409.903,18</b>	<b>30.350,95</b>	<b>0,90%</b>		<b>8,15%</b>

Retorno dos Investimentos após as movimentações (aplicações e resgates) no mês de (Dezembro / 2025)

FUNDOS EXTERIOR

Ativos Exterior	Saldo Anterior	Aplicações	Resgates	Saldo Atual	Retorno (R\$)	Retorno (%)	(%) Instit	Var - Mês
CAIXA INSTITUCIONAL RESP LIMITADA FIF AÇÕES BDR NÍ...	6.476.083,31	0,00	0,00	6.678.333,13	202.249,82	3,12%	3,12%	7,93%
<b>Total Exterior</b>	<b>6.476.083,31</b>	<b>0,00</b>	<b>0,00</b>	<b>6.678.333,13</b>	<b>202.249,82</b>	<b>3,12%</b>		<b>7,93%</b>

Retorno dos Investimentos após as movimentações (aplicações e resgates) no 4º Trimestre/2025

**FUNDOS DE RENDA FIXA**

Ativos Renda Fixa	Saldo Anterior	Aplicações	Resgates	Saldo Atual	Retorno (R\$)	Retorno (%)	(%) Instit
TÍTULOS PÚBLICOS	269.919.292,08	8.000.106,74	1.179.372,45	283.637.414,81	6.897.388,44	2,48%	-
BRDESCO PREMIUM RESP LIMITADA FIF RENDA FIXA REFE...	49.840.613,43	0,00	0,00	51.624.719,80	1.784.106,37	3,58%	3,58%
SANTANDER INSTITUCIONAL PREMIUM RESP LIMITADA FIF ...	38.590.773,71	0,00	0,00	39.971.993,57	1.381.219,86	3,58%	3,58%
ITAÚ INSTITUCIONAL RESP LIMITADA FIF RENDA FIXA RE...	37.799.787,99	0,00	0,00	39.146.758,40	1.346.970,41	3,56%	3,56%
BB PERFIL RESP LIMITADA FIF CIC RENDA FIXA REFEREN...	24.336.040,37	17.153.894,59	19.539.178,65	22.804.593,04	853.836,73	2,06%	3,60%
LF SANTANDER - IPCA + 6,59% - VECTO: 20/08/2029	33.855.610,75	0,00	0,00	34.667.357,21	811.746,46	2,40%	-
BB TITULOS PUBLICOS IPCA I RESP LIMITADA FIF RENDA...	2.331.967,48	0,00	2.362.540,83	0,00	30.573,35	1,31%	3,53%
LETRA FINANCEIRA ABC - IPCA + 6,30% - NOV/2025	2.414.401,67	0,00	2.439.779,76	0,00	25.378,09	1,05%	-
TREND PÓS-FIXADO RESP LIMITADA FIC RENDA FIXA SIMP...	164.214,38	3.619.152,22	2.600.106,75	1.206.503,78	23.243,93	0,61%	3,56%
ITAÚ INSTITUCIONAL IRF-M 1 RESP LIMITADA FIF RENDA...	186.160,64	0,00	0,00	192.710,08	6.549,44	3,52%	3,52%
<b>Total Renda Fixa</b>	<b>459.438.862,50</b>	<b>28.773.153,55</b>	<b>28.120.978,44</b>	<b>473.252.050,69</b>	<b>13.161.013,08</b>	<b>2,86%</b>	

Retorno dos Investimentos após as movimentações (aplicações e resgates) no 4º Trimestre/2025

FUNDOS DE RENDA VARIÁVEL

Ativos Renda Variável	Saldo Anterior	Aplicações	Resgates	Saldo Atual	Retorno (R\$)	Retorno (%)	(%) Instit
BB TECNOLOGIA RESP LIMITADA FIF AÇÕES	3.314.467,52	0,00	0,00	3.409.903,18	95.435,66	2,88%	2,88%
<b>Total Renda Variável</b>	<b>3.314.467,52</b>	<b>0,00</b>	<b>0,00</b>	<b>3.409.903,18</b>	<b>95.435,66</b>	<b>2,88%</b>	

Retorno dos Investimentos após as movimentações (aplicações e resgates) no 4º Trimestre/2025

FUNDOS EXTERIOR

Ativos Exterior	Saldo Anterior	Aplicações	Resgates	Saldo Atual	Retorno (R\$)	Retorno (%)	(%) Instit
CAIXA INSTITUCIONAL RESP LIMITADA FIF AÇÕES BDR NÍ...	6.271.379,47	0,00	0,00	6.678.333,13	406.953,66	6,49%	6,49%
<b>Total Exterior</b>	<b>6.271.379,47</b>	<b>0,00</b>	<b>0,00</b>	<b>6.678.333,13</b>	<b>406.953,66</b>	<b>6,49%</b>	

Retorno dos Investimentos após as movimentações (aplicações e resgates) no ano de 2025

FUNDOS DE RENDA FIXA

Ativos Renda Fixa	Saldo Anterior	Aplicações	Resgates	Saldo Atual	Retorno (R\$)	Retorno (%)	(%) Instit
TÍTULOS PÚBLICOS	189.696.998,90	90.501.653,72	22.812.254,22	283.637.414,81	26.251.016,41	9,37%	-
BRDESCO PREMIUM RESP LIMITADA FIF RENDA FIXA REFE...	62.582.848,60	0,00	18.500.000,00	51.624.719,80	7.541.871,20	14,29%	14,46%
SANTANDER INSTITUCIONAL PREMIUM RESP LIMITADA FIF ...	44.561.024,03	0,00	10.000.000,00	39.971.993,57	5.410.969,54	14,36%	14,43%
ITAÚ INSTITUCIONAL RESP LIMITADA FIF RENDA FIXA RE...	46.828.532,54	0,00	13.000.000,00	39.146.758,40	5.318.225,86	14,31%	14,38%
LF SANTANDER - IPCA + 6,59% - VECTO: 20/08/2029	31.134.854,76	0,00	0,00	34.667.357,21	3.532.502,45	11,35%	-
BB PERFIL RESP LIMITADA FIF CIC RENDA FIXA REFEREN...	17.867.954,85	86.541.515,84	84.805.389,34	22.804.593,04	3.200.511,69	11,29%	14,48%
TREND PÓS-FIXADO RESP LIMITADA FIC RENDA FIXA SIMP...	744.265,93	24.461.786,02	24.307.183,12	1.206.503,78	307.634,95	9,97%	14,23%
BB TITULOS PUBLICOS IPCA I RESP LIMITADA FIF RENDA...	2.116.543,75	0,00	2.362.540,83	0,00	245.997,08	11,63%	14,07%
LETRA FINANCEIRA ABC - IPCA + 6,30% - NOV/2025	2.222.779,73	0,00	2.439.779,76	0,00	217.000,03	9,75%	-
LETRA FINANCEIRA XP	1.111.284,44	0,00	1.186.891,52	0,00	75.607,08	6,80%	-
ITAÚ INSTITUCIONAL IRF-M 1 RESP LIMITADA FIF RENDA...	168.182,82	0,00	0,00	192.710,08	24.527,26	14,59%	14,58%
CAIXA BRASIL IDKA IPCA 2A TÍTULOS PÚBLICOS RESP LI...	772.808,48	0,00	780.069,75	0,00	7.261,27	0,94%	11,53%
<b>Total Renda Fixa</b>	<b>399.808.078,83</b>	<b>201.504.955,58</b>	<b>180.194.108,54</b>	<b>473.252.050,69</b>	<b>52.133.124,82</b>	<b>12,38%</b>	

Retorno dos Investimentos após as movimentações (aplicações e resgates) no ano de 2025

FUNDOS DE RENDA VARIÁVEL

Ativos Renda Variável	Saldo Anterior	Aplicações	Resgates	Saldo Atual	Retorno (R\$)	Retorno (%)	(%) Instit
BB TECNOLOGIA RESP LIMITADA FIF AÇÕES	3.149.338,84	0,00	0,00	3.409.903,18	260.564,34	8,29%	8,27%
ICATU VANGUARDA IGARATÉ LONG BIASED RESP LIMITADA ...	9.124.942,95	0,00	9.349.017,97	0,00	224.075,02	2,46%	15,06%
<b>Total Renda Variável</b>	<b>12.274.281,79</b>	<b>0,00</b>	<b>9.349.017,97</b>	<b>3.409.903,18</b>	<b>484.639,36</b>	<b>3,95%</b>	

Retorno dos Investimentos após as movimentações (aplicações e resgates) no ano de 2025

FUNDOS EXTERIOR

Ativos Exterior	Saldo Anterior	Aplicações	Resgates	Saldo Atual	Retorno (R\$)	Retorno (%)	(%) Instit
CAIXA INSTITUCIONAL RESP LIMITADA FIF AÇÕES BDR NÍ...	0,00	6.000.000,00	0,00	6.678.333,13	678.333,13	11,29%	7,54%
<b>Total Exterior</b>	<b>0,00</b>	<b>6.000.000,00</b>	<b>0,00</b>	<b>6.678.333,13</b>	<b>678.333,13</b>	<b>11,31%</b>	

## Disclaimer

Este documento (caracterizado como relatório, parecer ou análise) foi preparado para uso exclusivo do destinatário, não podendo ser reproduzido ou distribuído por este a qualquer pessoa sem expressa autorização da CRÉDITO E MERCADO CONSULTORIA DE INVESTIMENTOS.. As informações aqui contidas, tem por somente, o objetivo de prover informações e não representa, em nenhuma hipótese, uma oferta de compra e venda ou solicitação de compra e venda de qualquer valor mobiliário ou instrumento financeiro. Trata-se apenas uma OPINIÃO que reflete o momento da análise e são consubstanciadas em informações coletadas em fontes públicas e que julgamos confiáveis.

As informações aqui contidas não representam garantia de exatidão das informações prestadas ou julgamento sobre a qualidade delas, e não devem ser consideradas como tais.

A utilização destas informações em suas tomadas de decisão e consequentes perdas e ganhos não nos torna responsáveis diretos.

As informações deste documento estão em consonância com as informações sobre o(s) produto(s) mencionado(s), entretanto não substituem seus materiais oficiais, como regulamentos, prospectos de divulgação e outros exigidos legalmente. É recomendada a leitura cuidadosa destes materiais, com especial atenção para as cláusulas relativas aos objetivos, aos riscos e à política de investimento do(s) produto(s). Todas as informações podem ser obtidas com os responsáveis pela distribuição, administração, gestão ou no próprio site da CVM (Comissão de Valores Mobiliários) através do link: <https://www.gov.br/cvm/pt-br>.

Sua elaboração buscou atender os objetivos do cliente, considerando a sua situação financeira e seu perfil de investidor.

A rentabilidade obtida no passado não representa garantia de rentabilidade futura e os produtos estruturados e/ou de longo prazo possuem, além da volatilidade, riscos associados à sua carteira de crédito e estruturação. Os riscos inerentes aos diversos tipos de operações com valores mobiliários de bolsa, balcão, nos mercados de liquidação futura e de derivativos, podem resultar em perdas aos investimentos realizados, bem como o inverso proporcionalmente. Todos e qualquer outro valor exibido está representado em Real (BRL) e para os cálculos, foram utilizadas observações diárias, sendo sua fonte o Sistema Quantum Axis e a CVM.

A contratação de empresa de Consultoria de Valores Mobiliários para a emissão deste documento não assegura ou sugere a existência de garantia de resultados futuros ou a isenção de risco. Cabe a Consultoria de Valores Mobiliários a prestação dos serviços de ORIENTAÇÃO, RECOMENDAÇÃO E ACONSELHAMENTO, DE FORMA PROFISSIONAL, INDEPENDENTE E INDIVIDUALIZADA, SOBRE INVESTIMENTOS NO MERCADO DE VALORES MOBILIÁRIOS, CUJA ADOÇÃO E IMPLEMENTAÇÃO SEJAM EXCLUSIVAS DO CLIENTE (Resolução CVM nº 19/2021).

Na apuração do cálculo de rentabilidade da carteira de investimentos são considerados os recursos descritos no Art. 3º da Resolução CMN nº 4.963/2021, provenientes do recolhimento das alíquotas de contribuição dos servidores, exclusivamente com finalidade previdenciária, excluindo qualquer tipo de recurso recebidos com finalidade administrativa, em consonância com a Portaria MTP nº 1.467/2022, art. 84, inciso III, alínea "a".

Os RPPS DEVEM, independente da contratação de Consultoria de Valores Mobiliários, se adequar às normativas pertinentes e principalmente a Portaria MTP nº 1.467/2022 e suas alterações, além da Resolução CMN nº 4.963/2021, que dispõem sobre as aplicações dos recursos financeiros dos Regimes Próprios de Previdência Social, instituídos pela União, Estados, Distrito Federal e Municípios e dá outras providências.



