

# Relatório Analítico dos Investimentos

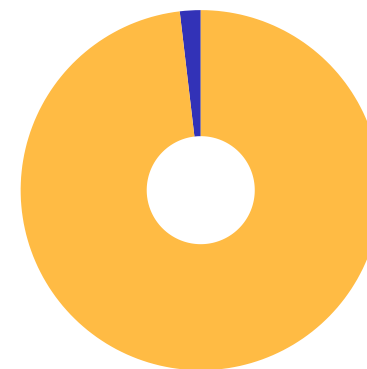
em março e 1º trimestre de 2025

**Carteira consolidada de investimentos - base (Março / 2025)**

| Produto / Fundo                                     | Resgate | Carência      | Saldo                 | Particip. S/ Total | Cotistas | % S/ PL do Fundo | Enquadramento                   |
|---|---------|---------------|-----------------------|--------------------|----------|------------------|---------------------------------|
| TÍTULOS PÚBLICOS                                    |         |               | 200.744.536,13        | 46,47%             |          | 0,00%            | Artigo 7º, Inciso I, Alínea a   |
| BB TÍTULOS PÚBLICOS IPCA I FI RENDA FIXA PREVIDE... | D+0     | 15/08/2022    | 2.178.600,66          | 0,50%              | 21       | 2,82%            | Artigo 7º, Inciso I, Alínea b   |
| ITAÚ INSTITUCIONAL IRF-M 1 FI RENDA FIXA            | D+0     | Não há        | 173.679,72            | 0,04%              | 71       | 0,02%            | Artigo 7º, Inciso I, Alínea b   |
| TREND PÓS-FIXADO FIC RENDA FIXA SIMPLES             | D+0     | Não há        | 3.700.727,55          | 0,86%              | 97.707   | 0,02%            | Artigo 7º, Inciso I, Alínea b   |
| BB PERFIL FIC RENDA FIXA REFERENCIADO DI PREVIDE... | D+0     | Não há        | 25.783.296,50         | 5,97%              | 1.308    | 0,12%            | Artigo 7º, Inciso III, Alínea a |
| BRDESCO PREMIUM RESP LIMITADA FIF RENDA FIXA RE...  | D+0     | Não há        | 64.517.337,15         | 14,94%             | 656      | 0,40%            | Artigo 7º, Inciso III, Alínea a |
| ITAÚ INSTITUCIONAL FI RENDA FIXA REFERENCIADO DI    | D+0     | Não há        | 45.192.965,85         | 10,46%             | 482      | 0,63%            | Artigo 7º, Inciso III, Alínea a |
| SANTANDER INSTITUCIONAL PREMIUM FIC RENDA FIXA R... | D+0     | Não há        | 45.938.569,41         | 10,63%             | 505      | 1,11%            | Artigo 7º, Inciso III, Alínea a |
| LETRA FINANCEIRA ABC - IPCA + 6,30% - NOV/2025      | D+0     | Não se aplica | 2.296.588,57          | 0,53%              |          | 0,00%            | Artigo 7º, Inciso IV            |
| LETRA FINANCEIRA XP                                 | S/Info  | Não se aplica | 1.144.530,94          | 0,26%              |          | 0,00%            | Artigo 7º, Inciso IV            |
| LF SANTANDER - IPCA + 6,59% - VECTO: 20/08/2029     | D+0     | Não se aplica | 32.251.894,57         | 7,47%              |          | 0,00%            | Artigo 7º, Inciso IV            |
| BB TECNOLOGIA FI AÇÕES BDR NÍVEL I                  | D+3     | Não há        | 2.825.375,81          | 0,65%              | 19.022   | 0,56%            | Artigo 9º, Inciso III           |
| CAIXA INSTITUCIONAL FI AÇÕES BDR NÍVEL I            | D+4     | Não há        | 5.227.784,01          | 1,21%              | 446      | 0,20%            | Artigo 9º, Inciso III           |
| <b>Total para cálculo dos limites da Resolução</b>  |         |               | <b>431.975.886,87</b> |                    |          |                  |                                 |
| DISPONIBILIDADES FINANCEIRAS                        |         |               | <b>1.041.028,05</b>   |                    |          |                  | Artigo 6º                       |
| <b>PL Total</b>                                     |         |               | <b>433.016.914,92</b> |                    |          |                  |                                 |

**Enquadramento e Política de Investimento (RENDA FIXA) - base (Março / 2025)**

| Artigos - Renda Fixa            | Resolução<br>Pró Gestão - Nível 3 | Carteira \$           | Carteira      | Estratégia de Alocação - 2025 |               |                | GAP<br>Superior |
|---------------------------------|-----------------------------------|-----------------------|---------------|-------------------------------|---------------|----------------|-----------------|
|                                 |                                   |                       |               | Inf                           | Alvo          | Sup            |                 |
| Artigo 7º, Inciso I, Alínea a   | 100,00%                           | 200.744.536,13        | 46,47%        | 0,00%                         | 33,00%        | 78,00%         | 136.196.655,63  |
| Artigo 7º, Inciso I, Alínea b   | 100,00%                           | 6.053.007,93          | 1,40%         | 0,00%                         | 5,00%         | 60,00%         | 253.132.524,19  |
| Artigo 7º, Inciso I, Alínea c   | 100,00%                           | 0,00                  | 0,00%         | 0,00%                         | 0,00%         | 15,00%         | 64.796.383,03   |
| Artigo 7º, Inciso III, Alínea a | 75,00%                            | 181.432.168,91        | 42,00%        | 0,00%                         | 30,50%        | 75,00%         | 142.549.746,24  |
| Artigo 7º, Inciso III, Alínea b | 75,00%                            | 0,00                  | 0,00%         | 0,00%                         | 0,00%         | 75,00%         | 323.981.915,15  |
| Artigo 7º, Inciso IV            | 20,00%                            | 35.693.014,08         | 8,26%         | 0,00%                         | 10,00%        | 20,00%         | 50.702.163,29   |
| Artigo 7º, Inciso V, Alínea a   | 15,00%                            | 0,00                  | 0,00%         | 0,00%                         | 0,00%         | 15,00%         | 64.796.383,03   |
| Artigo 7º, Inciso V, Alínea b   | 15,00%                            | 0,00                  | 0,00%         | 0,00%                         | 3,00%         | 15,00%         | 64.796.383,03   |
| Artigo 7º, Inciso V, Alínea c   | 15,00%                            | 0,00                  | 0,00%         | 0,00%                         | 0,00%         | 5,00%          | 21.598.794,34   |
| <b>Total Renda Fixa</b>         | <b>100,00%</b>                    | <b>423.922.727,05</b> | <b>98,14%</b> | <b>0,00%</b>                  | <b>81,50%</b> | <b>358,00%</b> |                 |



RENDA FIXA 423.922.727,05, EXTERIOR 8.053.159,81

**ATENÇÃO!** Os limites respeitam as condições previstas na Resolução 4.963/2021 em seus Artigo 7º § 7º e Artigo 8º § 3º para RPPS Certificado pelo Pró-Gestão!

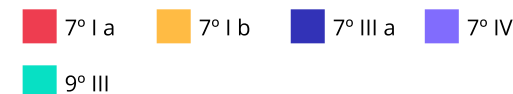
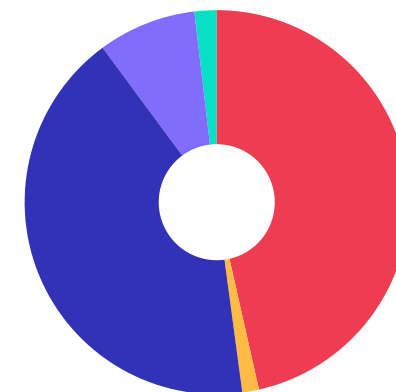


**Enquadramento e Política de Investimento (RENDA VARIÁVEL E EXTERIOR) - base (Março / 2025)**

| Artigos - Renda Variável / Estruturado / Imobiliário    | Resolução<br>Pró Gestão - Nivel<br>3 | Carteira<br>\$ | Carteira     | Estratégia de Alocação -<br>2025 |               |                | GAP<br>Superior |
|---|--------------------------------------|----------------|--------------|----------------------------------|---------------|----------------|-----------------|
|   |                                      |                |              | Inf                              | Alvo          | Sup            |                 |
| Artigo 8º, Inciso I                                     | 45,00%                               | 0,00           | 0,00%        | 0,00%                            | 2,00%         | 45,00%         | 194.389.149,09  |
| Artigo 8º, Inciso II                                    | 45,00%                               | 0,00           | 0,00%        | 0,00%                            | 1,00%         | 45,00%         | 194.389.149,09  |
| Artigo 10º, Inciso I                                    | 15,00%                               | 0,00           | 0,00%        | 0,00%                            | 7,50%         | 10,00%         | 43.197.588,69   |
| Artigo 10º, Inciso II                                   | 10,00%                               | 0,00           | 0,00%        | 0,00%                            | 0,00%         | 10,00%         | 43.197.588,69   |
| Artigo 10º, Inciso III                                  | 10,00%                               | 0,00           | 0,00%        | 0,00%                            | 0,00%         | 10,00%         | 43.197.588,69   |
| Artigo 11º  | 15,00%                               | 0,00           | 0,00%        | 0,00%                            | 1,00%         | 15,00%         | 64.796.383,03   |
| <b>Total Renda Variável / Estruturado / Imobiliário</b> | <b>50,00%</b>                        | <b>0,00</b>    | <b>0,00%</b> | <b>0,00%</b>                     | <b>11,50%</b> | <b>135,00%</b> |                 |

| Artigos - Exterior    | Resolução<br>Pró Gestão - Nivel 3 | Carteira \$         | Carteira     | Estratégia de Alocação - Limite - 2025 |              |               | GAP<br>Superior |
|-----------------------|-----------------------------------|---------------------|--------------|--|--------------|---------------|-----------------|
|                       |                                   |                     |              | Inferior                               | Alvo         | Superior      |                 |
| Artigo 9º, Inciso I   | 10,00%                            | 0,00                | 0,00%        | 0,00%                                  | 0,00%        | 10,00%        | 43.197.588,69   |
| Artigo 9º, Inciso II  | 10,00%                            | 0,00                | 0,00%        | 0,00%                                  | 3,50%        | 10,00%        | 43.197.588,69   |
| Artigo 9º, Inciso III | 10,00%                            | 8.053.159,82        | 1,86%        | 0,00%                                  | 3,50%        | 10,00%        | 35.144.428,87   |
| <b>Total Exterior</b> | <b>10,00%</b>                     | <b>8.053.159,82</b> | <b>1,86%</b> | <b>0,00%</b>                           | <b>7,00%</b> | <b>30,00%</b> |                 |

| Empréstimo Consignado | Resolução | Carteira \$ | Carteira | Estratégia de Alocação - Limite - 2025 |       |          | GAP<br>Superior |
|-----------------------|-----------|-------------|----------|--|-------|----------|-----------------|
|                       |           |             |          | Inferior                               | Alvo  | Superior |                 |
| Artigo 12º            | 10,00%    | 0,00        | 0,00%    | 0,00%                                  | 0,00% | 10,00%   | 43.197.588,69   |



**Estratégia de Alocação para os Próximos 5 Anos**

| Artigos                         | Estratégia de Alocação - 2025 |            | Limite Inferior (%) | Limite Superior (%) |
|---------------------------------|-------------------------------|------------|---------------------|---------------------|
|                                 | Carteira \$                   | Carteira % |                     |                     |
| Artigo 7º, Inciso I, Alínea a   | 200.744.536,13                | 46,47      | 0,00                | 78,00               |
| Artigo 7º, Inciso I, Alínea b   | 6.053.007,93                  | 1,40       | 0,00                | 60,00               |
| Artigo 7º, Inciso I, Alínea c   | 0,00                          | 0,00       | 0,00                | 15,00               |
| Artigo 7º, Inciso III, Alínea a | 181.432.168,91                | 42,00      | 0,00                | 75,00               |
| Artigo 7º, Inciso III, Alínea b | 0,00                          | 0,00       | 0,00                | 75,00               |
| Artigo 7º, Inciso IV            | 35.693.014,08                 | 8,26       | 0,00                | 20,00               |
| Artigo 7º, Inciso V, Alínea a   | 0,00                          | 0,00       | 0,00                | 15,00               |
| Artigo 7º, Inciso V, Alínea b   | 0,00                          | 0,00       | 0,00                | 15,00               |
| Artigo 7º, Inciso V, Alínea c   | 0,00                          | 0,00       | 0,00                | 5,00                |
| Artigo 8º, Inciso I             | 0,00                          | 0,00       | 0,00                | 45,00               |
| Artigo 8º, Inciso II            | 0,00                          | 0,00       | 0,00                | 45,00               |
| Artigo 9º, Inciso I             | 0,00                          | 0,00       | 0,00                | 10,00               |
| Artigo 9º, Inciso II            | 0,00                          | 0,00       | 0,00                | 10,00               |
| Artigo 9º, Inciso III           | 8.053.159,82                  | 1,86       | 0,00                | 10,00               |
| Artigo 10º, Inciso I            | 0,00                          | 0,00       | 0,00                | 10,00               |
| Artigo 10º, Inciso II           | 0,00                          | 0,00       | 0,00                | 10,00               |
| Artigo 10º, Inciso III          | 0,00                          | 0,00       | 0,00                | 10,00               |
| Artigo 11º                      | 0,00                          | 0,00       | 0,00                | 15,00               |
| Artigo 12º                      | 0,00                          | 0,00       | 0,00                | 10,00               |

Enquadramento por Gestores - base (Março / 2025)

| Gestão                            | Valor          | % S/ Carteira | % S/ PL Gestão |
|-----------------------------------|----------------|---------------|----------------|
| TESOURO NACIONAL (TÍTULOS PÚBL... | 200.744.536,13 | 46,47         | -              |
| SANTANDER BRASIL ASSET MANAGEM... | 78.190.463,98  | 18,10         | 0,01           |
| BANCO BRADESCO                    | 64.517.337,15  | 14,94         | 0,00           |
| ITAÚ ASSET MANAGEMENT             | 45.366.645,57  | 10,50         | 0,00           |
| BB GESTÃO DE RECURSOS DTVM        | 30.787.272,97  | 7,13          | -              |
| CAIXA DTVM                        | 5.227.784,01   | 1,21          | 0,00           |
| XP ASSET MANAGEMENT               | 3.700.727,55   | 0,86          | -              |
| BANCO ABC BRASIL S.A.             | 2.296.588,57   | 0,53          | -              |
| BANCO XP S.A                      | 1.144.530,94   | 0,26          | -              |

**Artigo 20º** - O total das aplicações dos recursos do regime próprio de previdência social em fundos de investimento e carteiras administradas não pode exceder a 5% (cinco por cento) do volume total de recursos de terceiros gerido por um mesmo gestor ou por gestoras ligadas ao seu respectivo grupo econômico, assim definido pela CVM em regulamentação específica. (NR) - (Resolução 4963)

**Retorno dos investimentos e Benchmark's de ativos no mês de Março/2025 - RENDA FIXA**

|  | Mês   | Ano   | 3M    | 6M    | 12M    | 24M    | VaR Mês | Volatilidade 12M |
|--|-------|-------|-------|-------|--------|--------|---------|------------------|
| <b>IRF-M 1 (Benchmark)</b>               | 1,01% | 3,33% | 3,33% | 5,53% | 10,39% | 23,95% | -       | -                |
| ITAÚ INSTITUCIONAL IRF-M 1 FI RENDA FIXA | 0,91% | 3,27% | 3,27% | 5,41% | 10,19% | 23,51% | 0,19%   | 0,51%            |

|  |       |       |       |       |        |        |       |       |
|--|-------|-------|-------|-------|--------|--------|-------|-------|
| <b>CDI (Benchmark)</b>   | 0,96% | 2,98% | 2,98% | 5,73% | 11,26% | 25,02% | -     | -     |
| BB PERFIL FIC RENDA FIXA REFERENCIADO DI PREVIDENCIÁRIO LP     | 0,98% | 3,10% | 3,10% | 5,74% | 11,37% | 25,19% | 0,02% | 0,09% |
| SANTANDER INSTITUCIONAL PREMIUM FIC RENDA FIXA REFERENCIADO DI | 0,98% | 3,09% | 3,09% | 5,75% | 11,50% | 26,10% | 0,03% | 0,09% |
| BRDESCO PREMIUM RESP LIMITADA FIF RENDA FIXA REFERENCIADO DI   | 1,00% | 3,09% | 3,09% | 5,79% | 11,70% | 26,57% | 0,03% | 0,09% |
| ITAÚ INSTITUCIONAL FI RENDA FIXA REFERENCIADO DI               | 0,97% | 3,05% | 3,05% | 5,74% | 11,45% | 26,20% | 0,01% | 0,07% |
| TREND PÓS-FIXADO FIC RENDA FIXA SIMPLES                        | 0,94% | 3,02% | 3,02% | 5,73% | 11,28% | 24,96% | 0,02% | 0,09% |

|   |       |       |       |       |       |       |   |   |
|---|-------|-------|-------|-------|-------|-------|---|---|
| <b>IPCA (Benchmark)</b>                         | 0,56% | 2,04% | 2,04% | 3,55% | 5,48% | 9,62% | - | - |
| LF SANTANDER - IPCA + 6,59% - VECTO: 20/08/2029 | -     | -     | -     | -     | -     | -     | - | - |
| LETRA FINANCEIRA ABC - IPCA + 6,30% - NOV/2025  | -     | -     | -     | -     | -     | -     | - | - |
| LETRA FINANCEIRA XP                             | -     | -     | -     | -     | -     | -     | - | - |

|   |       |       |       |       |        |        |       |       |
|---|-------|-------|-------|-------|--------|--------|-------|-------|
| <b>Não definido (Benchmark)</b>                         | -     | -     | -     | -     | -      | -      | -     | -     |
| BB TÍTULOS PÚBLICOS IPCA I FI RENDA FIXA PREVIDENCIÁRIO | 0,94% | 2,93% | 2,93% | 5,62% | 11,02% | 24,50% | 0,01% | 0,06% |

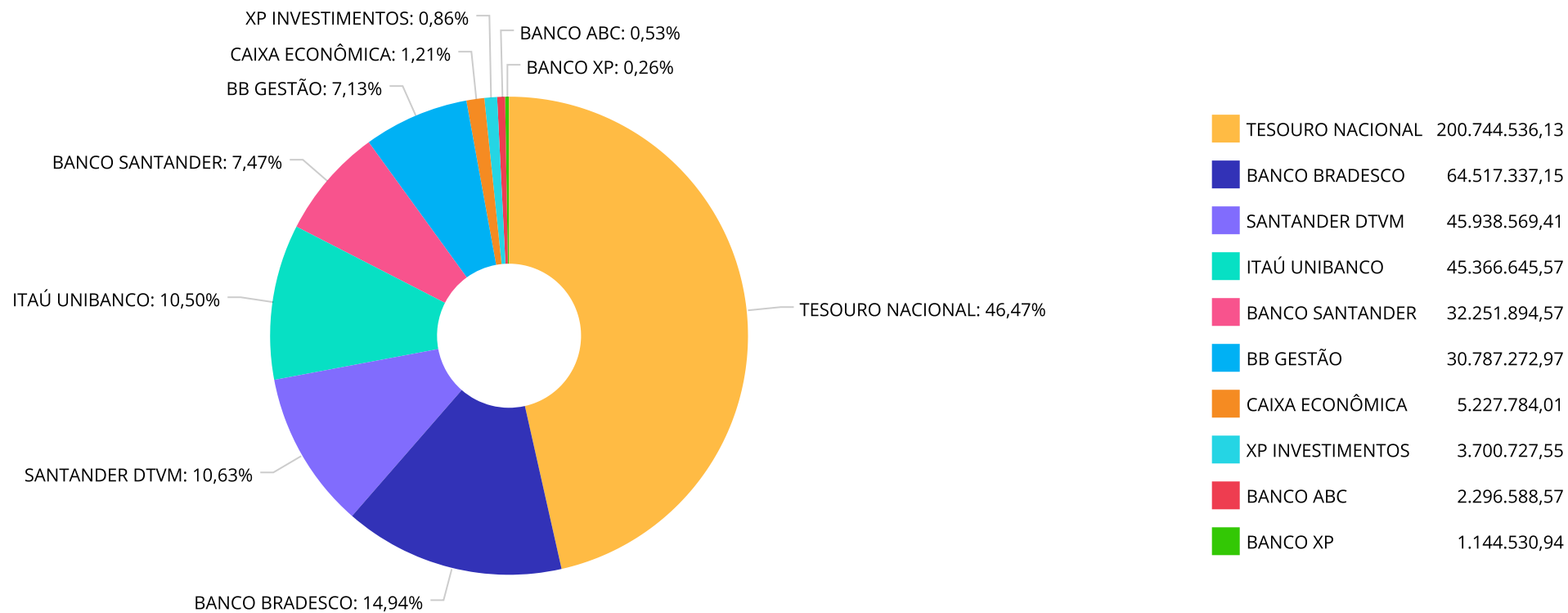
**Retorno dos investimentos e Benchmark's de ativos no mês de Março/2025 - RENDA VARIÁVEL, ESTRUTURADOS E FUNDO IMOBILIÁRIO**

|  | Mês    | Ano     | 3M      | 6M    | 12M    | 24M    | VaR Mês | Volatilidade 12M |
|--|--------|---------|---------|-------|--------|--------|---------|------------------|
| Global BDRX (Benchmark)                  | -9,44% | -15,69% | -15,69% | 1,32% | 24,11% | 67,11% | -       | -                |
| CAIXA INSTITUCIONAL FI AÇÕES BDR NÍVEL I | -9,62% | -15,82% | -15,82% | 0,78% | 23,20% | 63,17% | 11,32%  | 18,04%           |

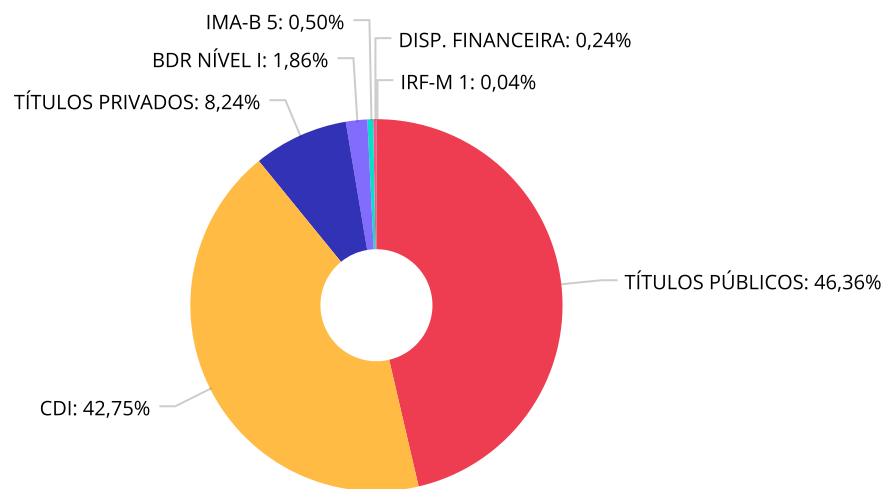
**Retorno dos investimentos e Benchmark's de ativos no mês de Março/2025 - INVESTIMENTO NO EXTERIOR**

|  | Mês    | Ano     | 3M      | 6M     | 12M    | 24M    | VaR Mês | Volatilidade 12M |
|--|--------|---------|---------|--------|--------|--------|---------|------------------|
| Global BDRX (Benchmark)                  | -9,44% | -15,69% | -15,69% | 1,32%  | 24,11% | 67,11% | -       | -                |
| CAIXA INSTITUCIONAL FI AÇÕES BDR NÍVEL I | -9,62% | -15,82% | -15,82% | 0,78%  | 23,20% | 63,17% | 11,32%  | 18,038%          |
| BB TECNOLOGIA FI AÇÕES BDR NÍVEL I       | -8,66% | -10,29% | -10,29% | -7,47% | 3,06%  | 56,73% | 9,87%   | 16,661%          |

**Distribuição dos ativos por Administradores - base (Março / 2025)**



Distribuição dos ativos por Sub-Segmentos - base (Março / 2025)



|                    |                |                    |                |                    |               |               |              |
|--------------------|----------------|--------------------|----------------|--------------------|---------------|---------------|--------------|
| ■ TÍTULOS PÚBLICOS | 200.744.536,13 | ■ CDI              | 185.132.896,46 | ■ TÍTULOS PRIVADOS | 35.693.014,08 | ■ BDR NÍVEL I | 8.053.159,82 |
| ■ IMA-B 5          | 2.178.600,66   | ■ DISP. FINANCEIRA | 1.041.028,05   | ■ IRF-M 1          | 173.679,72    |               |              |

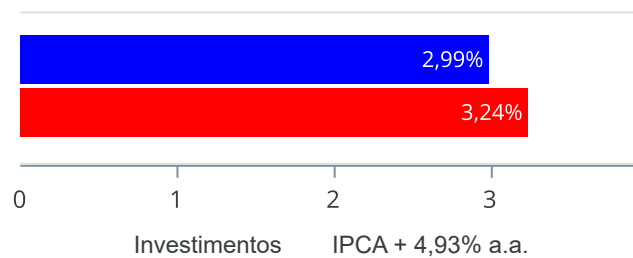
**Carteira de Títulos Públicos no mês de (Março / 2025)**

| Títulos Públicos                           | Vencimento | Compra     | Qtde   | P.U. Compra   | P.U. Atual    | \$ Pago       | \$ Atual      | Marcação |
|--|------------|------------|--------|---------------|---------------|---------------|---------------|----------|
| LFT - Letra Financeira do Tesouro          | 01/09/2026 | 27/03/2023 | 1.157  | 12.964,202353 | 16.271,455338 | 14.999.582,12 | 18.826.073,83 | Curva    |
| NTN-B - Nota do Tesouro Nacional - Série B | 15/05/2025 | 30/09/2022 | 944    | 4.043,191614  | 4.574,508246  | 3.816.772,88  | 4.318.335,78  | Curva    |
| NTN-B - Nota do Tesouro Nacional - Série B | 15/05/2025 | 26/03/2024 | 1.152  | 4.340,703104  | 4.574,230856  | 5.000.489,98  | 5.269.513,94  | Curva    |
| NTN-B - Nota do Tesouro Nacional - Série B | 15/08/2026 | 26/03/2024 | 2.325  | 4.300,293451  | 4.520,099455  | 9.998.182,27  | 10.509.231,23 | Curva    |
| NTN-B - Nota do Tesouro Nacional - Série B | 15/08/2026 | 19/08/2024 | 10.288 | 4.276,318036  | 4.475,318797  | 43.994.759,95 | 46.042.079,78 | Curva    |
| NTN-B - Nota do Tesouro Nacional - Série B | 15/05/2027 | 15/03/2022 | 1.257  | 3.896,727892  | 4.600,976662  | 4.898.186,96  | 5.783.427,66  | Curva    |
| NTN-B - Nota do Tesouro Nacional - Série B | 15/08/2028 | 30/12/2024 | 3.781  | 0,423170      | 4.263,392507  | 1.600,01      | 16.119.887,06 | Curva    |
| NTN-B - Nota do Tesouro Nacional - Série B | 15/08/2028 | 28/05/2024 | 4.161  | 4.325,857724  | 4.489,036201  | 17.999.893,99 | 18.678.879,63 | Curva    |
| NTN-B - Nota do Tesouro Nacional - Série B | 15/08/2028 | 10/10/2024 | 3.286  | 0,426054      | 5.286,162347  | 1.400,01      | 17.370.329,47 | Curva    |
| NTN-B - Nota do Tesouro Nacional - Série B | 15/08/2030 | 28/05/2024 | 4.147  | 4.340,001056  | 4.501,075841  | 17.997.984,38 | 18.665.961,51 | Curva    |
| NTN-B - Nota do Tesouro Nacional - Série B | 15/08/2032 | 27/03/2023 | 1.707  | 4.098,378506  | 4.507,147112  | 6.995.932,11  | 7.693.700,12  | Curva    |
| NTN-B - Nota do Tesouro Nacional - Série B | 15/08/2032 | 14/02/2025 | 2.253  | 41,284700     | 4.096,560058  | 93.014,43     | 9.229.549,81  | Curva    |
| NTN-B - Nota do Tesouro Nacional - Série B | 15/05/2035 | 17/05/2023 | 2.356  | 4.242,391757  | 4.697,378785  | 9.995.074,98  | 11.067.024,41 | Curva    |
| NTN-F - Nota do Tesouro Nacional - Série F | 01/01/2029 | 17/05/2023 | 14.355 | 938,631235    | 980,218050    | 13.474.051,38 | 14.071.030,11 | Curva    |

**Retorno e Meta de Rentabilidade acumulados no ano de 2025**

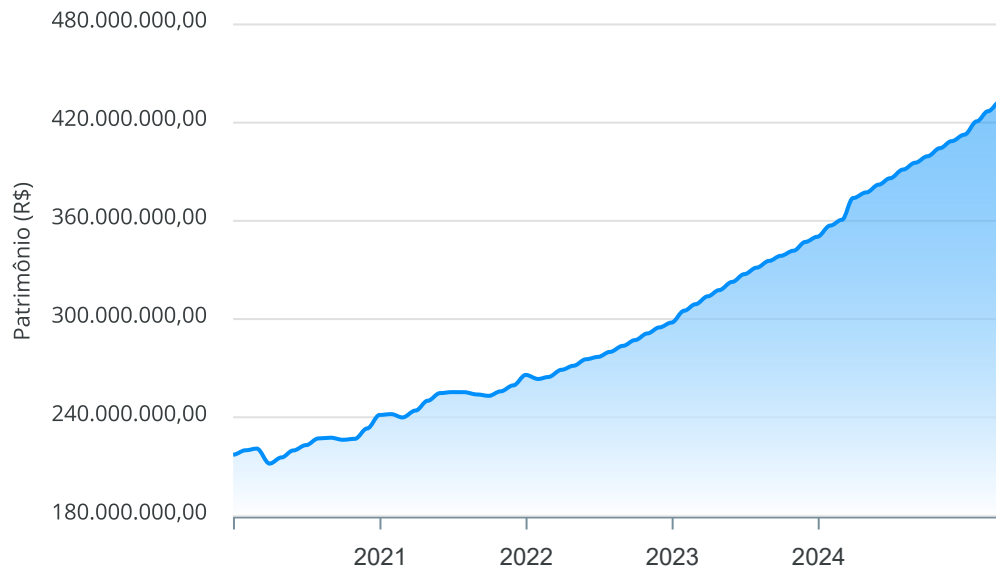
| Mês       | Saldo Anterior | Aplicações    | Resgates      | Saldo no Mês   | Retorno      | Retorno Acum  | Retorno Mês | Retorno Acum | Meta Mês | Meta Acum | Gap Acum | VaR   |
|-----------|----------------|---------------|---------------|----------------|--------------|---------------|-------------|--------------|----------|-----------|----------|-------|
| Janeiro   | 410.593.670,50 | 19.253.625,39 | 17.191.648,39 | 416.791.141,04 | 4.135.493,54 | 4.135.493,54  | 1,00%       | 1,00%        | 0,58%    | 0,58%     | 172,29%  | 0,60% |
| Fevereiro | 416.791.141,04 | 27.931.627,10 | 25.610.666,29 | 423.177.959,05 | 4.065.857,20 | 8.201.350,74  | 0,97%       | 1,98%        | 1,70%    | 2,29%     | 86,58%   | 0,34% |
| Março     | 423.177.959,05 | 3.891.139,87  | 2.831.823,02  | 428.444.393,71 | 4.207.117,81 | 12.408.468,55 | 0,99%       | 2,99%        | 0,93%    | 3,24%     | 92,50%   | 0,47% |

Investimentos x Meta de Rentabilidade



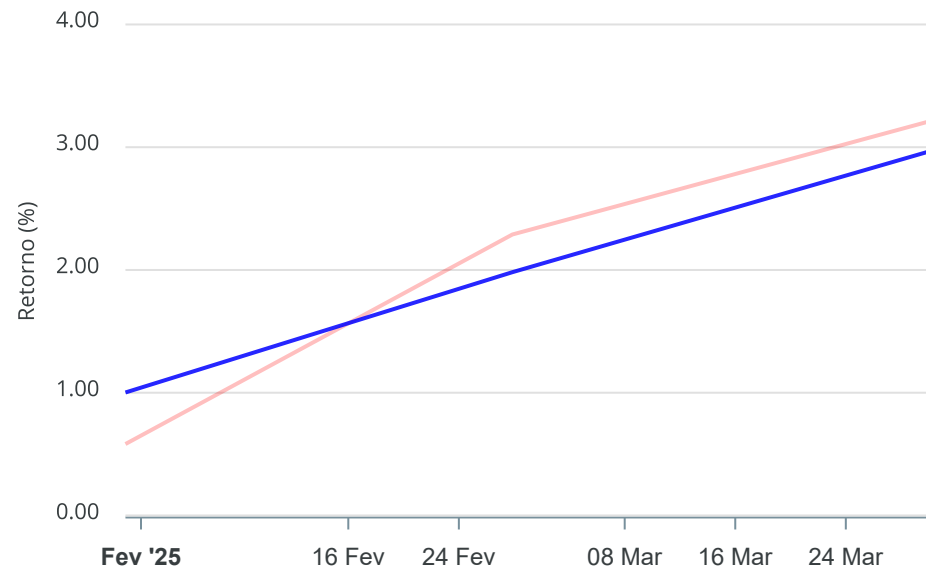
**Gráficos ilustrativos de Evolução Patrimonial e indicadores**

**Evolução do Patrimônio**



**Comparativo**

ANO 36M



- Investimentos      Meta de Rentabilidade     CDI     IMA-B
- IMA-B 5     IMA-B 5+     IMA Geral     IRF-M     IRF-M 1
- IRF-M 1+     Ibovespa     IBX     SMLL     IDIV

Retorno dos Investimentos após as movimentações (aplicações e resgates) no mês de Março/2025

FUNDOS DE RENDA FIXA

| Ativos Renda Fixa                                     | Saldo Anterior        | Aplicações          | Resgates            | Saldo Atual           | Retorno (R\$)       | Retorno (%)  | (%) Instit | Var - Mês    |
|---|-----------------------|---------------------|---------------------|-----------------------|---------------------|--------------|------------|--------------|
| LF SANTANDER - IPCA + 6,59% - VECTO: 20/08/2029       | 31.682.022,95         | 0,00                | 0,00                | 32.251.894,57         | 569.871,62          | 1,80%        | -          | -            |
| LETRA FINANCEIRA ABC - IPCA + 6,30% - NOV/2025        | 2.262.441,41          | 0,00                | 0,00                | 2.296.588,57          | 34.147,16           | 1,51%        | -          | -            |
| TÍTULOS PÚBLICOS                                      | 198.122.115,64        | 0,00                | 0,00                | 200.744.536,13        | 2.622.420,49        | 1,32%        | -          | -            |
| LETRA FINANCEIRA XP                                   | 1.131.816,02          | 0,00                | 0,00                | 1.144.530,94          | 12.714,92           | 1,12%        | -          | -            |
| BRDESCO PREMIUM RESP LIMITADA FIF RENDA FIXA REFE...  | 63.877.013,82         | 0,00                | 0,00                | 64.517.337,15         | 640.323,33          | 1,00%        | 1,00%      | 0,03%        |
| SANTANDER INSTITUCIONAL PREMIUM FIC RENDA FIXA REF... | 45.494.746,02         | 0,00                | 0,00                | 45.938.569,41         | 443.823,39          | 0,98%        | 0,98%      | 0,03%        |
| ITAÚ INSTITUCIONAL FI RENDA FIXA REFERENCIADO DI      | 44.759.604,20         | 0,00                | 0,00                | 45.192.965,85         | 433.361,65          | 0,97%        | 0,97%      | 0,01%        |
| BB TÍTULOS PÚBLICOS IPCA I FI RENDA FIXA PREVIDENC... | 2.158.223,51          | 0,00                | 0,00                | 2.178.600,66          | 20.377,15           | 0,94%        | 0,94%      | 0,01%        |
| TREND PÓS-FIXADO FIC RENDA FIXA SIMPLES               | 3.666.158,23          | 0,00                | 0,00                | 3.700.727,55          | 34.569,32           | 0,94%        | 0,94%      | 0,02%        |
| ITAÚ INSTITUCIONAL IRF-M 1 FI RENDA FIXA              | 172.120,33            | 0,00                | 0,00                | 173.679,72            | 1.559,39            | 0,91%        | 0,91%      | 0,19%        |
| BB PERFIL FIC RENDA FIXA REFERENCIADO DI PREVIDENC... | 24.688.310,56         | 3.891.139,87        | 3.049.823,02        | 25.783.296,50         | 253.669,09          | 0,89%        | 0,98%      | 0,02%        |
| <b>Total Renda Fixa</b>                               | <b>418.014.572,69</b> | <b>3.891.139,87</b> | <b>3.049.823,02</b> | <b>423.922.727,05</b> | <b>5.066.837,51</b> | <b>1,21%</b> |            | <b>0,02%</b> |

Retorno dos Investimentos após as movimentações (aplicações e resgates) no mês de Março/2025

FUNDOS DE RENDA VARIÁVEL

| Ativos Renda Variável | Saldo Anterior | Aplicações | Resgates | Saldo Atual | Retorno (R\$) | Retorno (%) | (%) Instit | Var - Mês |
|-----------------------|----------------|------------|----------|-------------|---------------|-------------|------------|-----------|
| Total Renda Variável  | 0,00           | 0,00       | 0,00     | 0,00        | 0,00          | 0,00%       |            | 0,00%     |

Retorno dos Investimentos após as movimentações (aplicações e resgates) no mês de (Março / 2025)

FUNDOS EXTERIOR

| Ativos Exterior                          | Saldo Anterior      | Aplicações  | Resgates    | Saldo Atual         | Retorno (R\$)      | Retorno (%)   | (%) Instit | Var - Mês     |
|--|---------------------|-------------|-------------|---------------------|--------------------|---------------|------------|---------------|
| BB TECNOLOGIA FI AÇÕES BDR NÍVEL I       | 3.093.161,54        | 0,00        | 0,00        | 2.825.375,81        | -267.785,73        | -8,66%        | -8,66%     | 9,87%         |
| CAIXA INSTITUCIONAL FI AÇÕES BDR NÍVEL I | 5.784.174,99        | 0,00        | 0,00        | 5.227.784,01        | -556.390,98        | -9,62%        | -9,62%     | 11,32%        |
| <b>Total Exterior</b>                    | <b>8.877.336,53</b> | <b>0,00</b> | <b>0,00</b> | <b>8.053.159,82</b> | <b>-824.176,71</b> | <b>-9,28%</b> |            | <b>10,81%</b> |

Retorno dos Investimentos após as movimentações (aplicações e resgates) no 1º Trimestre/2025

FUNDOS DE RENDA FIXA

| Ativos Renda Fixa                                     | Saldo Anterior        | Aplicações           | Resgates             | Saldo Atual           | Retorno (R\$)        | Retorno (%)  | (%) Instit |
|---|-----------------------|----------------------|----------------------|-----------------------|----------------------|--------------|------------|
| TÍTULOS PÚBLICOS                                      | 189.696.998,90        | 9.301.462,09         | 4.860.764,65         | 200.744.536,13        | 6.606.839,79         | 3,32%        | -          |
| BRDESCO PREMIUM RESP LIMITADA FIF RENDA FIXA REFE...  | 62.582.848,60         | 0,00                 | 0,00                 | 64.517.337,15         | 1.934.488,55         | 3,09%        | 3,09%      |
| SANTANDER INSTITUCIONAL PREMIUM FIC RENDA FIXA REF... | 44.561.024,03         | 0,00                 | 0,00                 | 45.938.569,41         | 1.377.545,38         | 3,09%        | 3,09%      |
| ITAÚ INSTITUCIONAL FI RENDA FIXA REFERENCIADO DI      | 46.828.532,54         | 0,00                 | 3.000.000,00         | 45.192.965,85         | 1.364.433,31         | 2,91%        | 3,05%      |
| LF SANTANDER - IPCA + 6,59% - VECTO: 20/08/2029       | 31.134.854,76         | 0,00                 | 0,00                 | 32.251.894,57         | 1.117.039,81         | 3,59%        | -          |
| BB PERFIL FIC RENDA FIXA REFERENCIADO DI PREVIDENC... | 17.867.954,85         | 36.883.172,56        | 29.684.490,57        | 25.783.296,50         | 716.659,66           | 1,31%        | 3,10%      |
| LETRA FINANCEIRA ABC - IPCA + 6,30% - NOV/2025        | 2.222.779,73          | 0,00                 | 0,00                 | 2.296.588,57          | 73.808,84            | 3,32%        | -          |
| TREND PÓS-FIXADO FIC RENDA FIXA SIMPLES               | 744.265,93            | 2.883.056,97         | 0,00                 | 3.700.727,55          | 73.404,65            | 2,02%        | 3,02%      |
| BB TÍTULOS PÚBLICOS IPCA I FI RENDA FIXA PREVIDENC... | 2.116.543,75          | 0,00                 | 0,00                 | 2.178.600,66          | 62.056,91            | 2,93%        | 2,93%      |
| LETRA FINANCEIRA XP                                   | 1.111.284,44          | 0,00                 | 0,00                 | 1.144.530,94          | 33.246,50            | 2,99%        | -          |
| CAIXA BRASIL IDKA IPCA 2A TÍTULOS PÚBLICOS FI REND... | 772.808,48            | 0,00                 | 780.069,75           | 0,00                  | 7.261,27             | 0,94%        | 3,08%      |
| ITAÚ INSTITUCIONAL IRF-M 1 FI RENDA FIXA              | 168.182,82            | 0,00                 | 0,00                 | 173.679,72            | 5.496,90             | 3,27%        | 3,27%      |
| <b>Total Renda Fixa</b>                               | <b>399.808.078,83</b> | <b>49.067.691,62</b> | <b>38.325.324,97</b> | <b>423.922.727,05</b> | <b>13.372.281,57</b> | <b>3,26%</b> |            |

Retorno dos Investimentos após as movimentações (aplicações e resgates) no 1º Trimestre/2025

FUNDOS DE RENDA VARIÁVEL

| Ativos Renda Variável                                 | Saldo Anterior      | Aplicações  | Resgates            | Saldo Atual | Retorno (R\$)     | Retorno (%)  | (%) Instit |
|---|---------------------|-------------|---------------------|-------------|-------------------|--------------|------------|
| ICATU VANGUARDA IGARATÉ LONG BIASED FI MULTIMERCAD... | 9.124.942,95        | 0,00        | 9.349.017,97        | 0,00        | 224.075,02        | 2,46%        | 2,66%      |
| <b>Total Renda Variável</b>                           | <b>9.124.942,95</b> | <b>0,00</b> | <b>9.349.017,97</b> | <b>0,00</b> | <b>224.075,02</b> | <b>2,46%</b> |            |

Retorno dos Investimentos após as movimentações (aplicações e resgates) no 1º Trimestre/2025

FUNDOS EXTERIOR

| Ativos Exterior                          | Saldo Anterior      | Aplicações          | Resgates    | Saldo Atual         | Retorno (R\$)        | Retorno (%)    | (%) Instit |
|--|---------------------|---------------------|-------------|---------------------|----------------------|----------------|------------|
| BB TECNOLOGIA FI AÇÕES BDR NÍVEL I       | 3.149.338,84        | 0,00                | 0,00        | 2.825.375,81        | -323.963,03          | -10,29%        | -10,29%    |
| CAIXA INSTITUCIONAL FI AÇÕES BDR NÍVEL I | 0,00                | 6.000.000,00        | 0,00        | 5.227.784,01        | -772.215,99          | -12,87%        | -15,82%    |
| <b>Total Exterior</b>                    | <b>3.149.338,84</b> | <b>6.000.000,00</b> | <b>0,00</b> | <b>8.053.159,82</b> | <b>-1.096.179,02</b> | <b>-11,98%</b> |            |

## Disclaimer

Este documento (caracterizado como relatório, parecer ou análise) foi preparado para uso exclusivo do destinatário, não podendo ser reproduzido ou distribuído por este a qualquer pessoa sem expressa autorização da CRÉDITO E MERCADO CONSULTORIA DE INVESTIMENTOS.. As informações aqui contidas, tem por somente, o objetivo de prover informações e não representa, em nenhuma hipótese, uma oferta de compra e venda ou solicitação de compra e venda de qualquer valor mobiliário ou instrumento financeiro. Trata-se apenas uma OPINIÃO que reflete o momento da análise e são consubstanciadas em informações coletadas em fontes públicas e que julgamos confiáveis.

As informações aqui contidas não representam garantia de exatidão das informações prestadas ou julgamento sobre a qualidade delas, e não devem ser consideradas como tais.

A utilização destas informações em suas tomadas de decisão e consequentes perdas e ganhos não nos torna responsáveis diretos.

As informações deste documento estão em consonância com as informações sobre o(s) produto(s) mencionado(s), entretanto não substituem seus materiais oficiais, como regulamentos, prospectos de divulgação e outros exigidos legalmente. É recomendada a leitura cuidadosa destes materiais, com especial atenção para as cláusulas relativas aos objetivos, aos riscos e à política de investimento do(s) produto(s). Todas as informações podem ser obtidas com os responsáveis pela distribuição, administração, gestão ou no próprio site da CVM (Comissão de Valores Mobiliários) através do link: <https://www.gov.br/cvm/pt-br>.

Sua elaboração buscou atender os objetivos do cliente, considerando a sua situação financeira e seu perfil de investidor.

A rentabilidade obtida no passado não representa garantia de rentabilidade futura e os produtos estruturados e/ou de longo prazo possuem, além da volatilidade, riscos associados à sua carteira de crédito e estruturação. Os riscos inerentes aos diversos tipos de operações com valores mobiliários de bolsa, balcão, nos mercados de liquidação futura e de derivativos, podem resultar em perdas aos investimentos realizados, bem como o inverso proporcionalmente. Todos e qualquer outro valor exibido está representado em Real (BRL) e para os cálculos, foram utilizadas observações diárias, sendo sua fonte o Sistema Quantum Axis e a CVM.

A contratação de empresa de Consultoria de Valores Mobiliários para a emissão deste documento não assegura ou sugere a existência de garantia de resultados futuros ou a isenção de risco. Cabe a Consultoria de Valores Mobiliários a prestação dos serviços de ORIENTAÇÃO, RECOMENDAÇÃO E ACONSELHAMENTO, DE FORMA PROFISSIONAL, INDEPENDENTE E INDIVIDUALIZADA, SOBRE INVESTIMENTOS NO MERCADO DE VALORES MOBILIÁRIOS, CUJA ADOÇÃO E IMPLEMENTAÇÃO SEJAM EXCLUSIVAS DO CLIENTE (Resolução CVM nº 19/2021).

Na apuração do cálculo de rentabilidade da carteira de investimentos são considerados os recursos descritos no Art. 3º da Resolução CMN nº 4.963/2021, provenientes do recolhimento das alíquotas de contribuição dos servidores, exclusivamente com finalidade previdenciária, excluindo qualquer tipo de recurso recebidos com finalidade administrativa, em consonância com a Portaria MTP nº 1.467/2022, art. 84, inciso III, alínea "a".

Os RPPS DEVEM, independente da contratação de Consultoria de Valores Mobiliários, se adequar às normativas pertinentes e principalmente a Portaria MTP nº 1.467/2022 e suas alterações, além da Resolução CMN nº 4.963/2021, que dispõem sobre as aplicações dos recursos financeiros dos Regimes Próprios de Previdência Social, instituídos pela União, Estados, Distrito Federal e Municípios e dá outras providências.



