



INSTITUTO DE PREVIDÊNCIA DOS SERVIDORES PÚBLICOS DE MARIANA

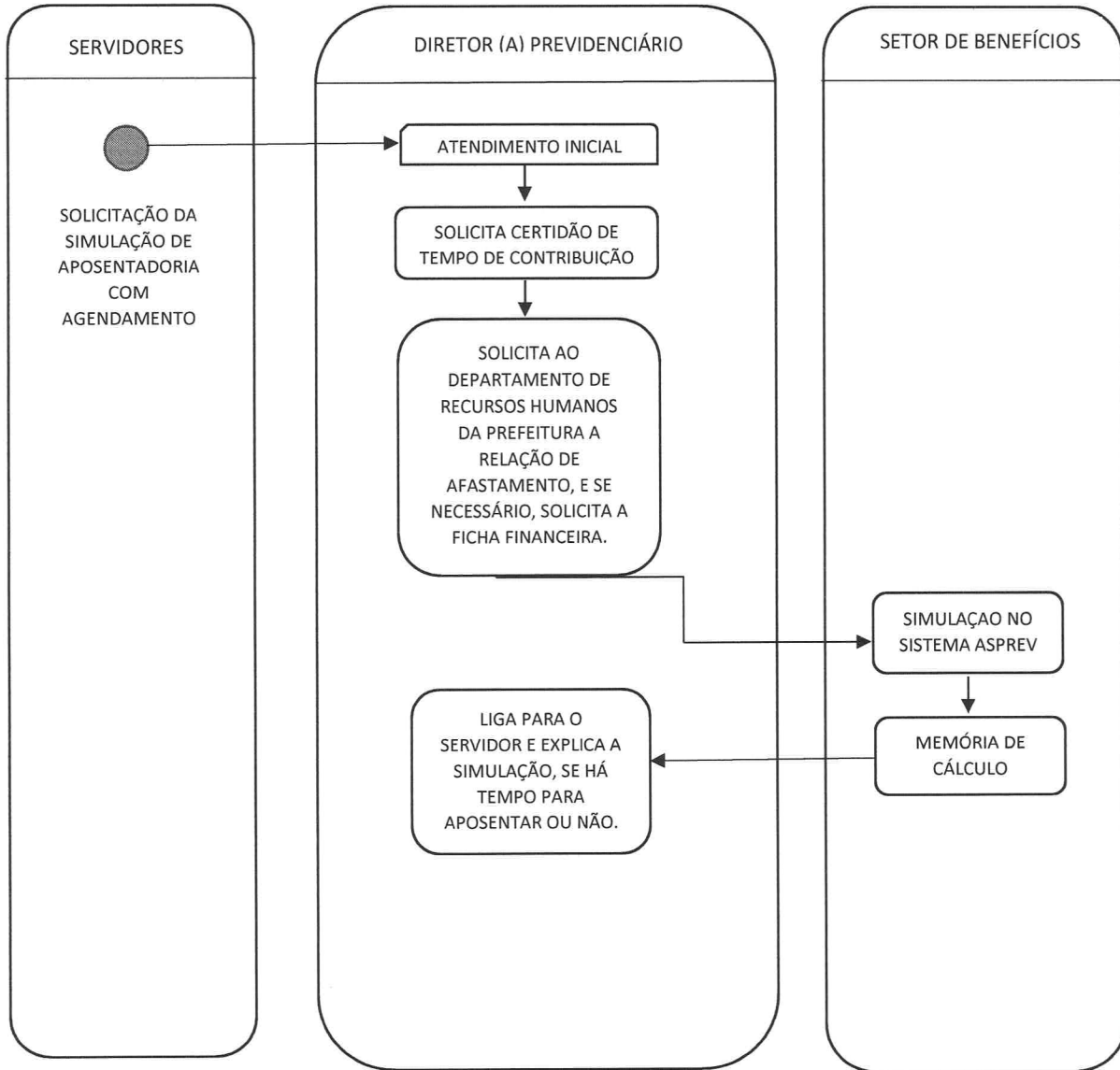
# **INSTITUTO DE PREVIDÊNCIA DOS SERVIDORES PÚBLICOS DE MARIANA**

**PROCEDIMENTO 007  
SIMULAÇÕES DE APOSENTADORIA**

**PROCEDIMENTO 007**  
**SIMULAÇÕES DE APOSENTADORIA**

**POR TEMPO DE CONTRIBUIÇÃO OU POR IDADE**

1. **Unidade Responsável:** Setor de Benefícios
2. **Regulamentação Básica:**
  - Art. 40 da Constituição da República de 1988;
  - Emenda Constitucional nº 20/1998;
  - Emenda Constitucional nº 41/2003;
  - Emenda Constitucional nº 47/2005;
  - Emenda Constitucional nº 70/2013;
  - Lei Federal nº 10.887/2004;
  - Lei Municipal nº 064/2008.
3. **Objetivo:** Este manual tem como objetivo estabelecer competências e demonstrar detalhadamente as atividades desenvolvidas na execução dos serviços de simulações de aposentadorias, tanto por tempo de contribuição quanto por idade, o que viabiliza a padronização os procedimentos adotados na execução dos serviços prestados por este instituto.
4. **Envolvidos:** As partes envolvidas e diretamente responsáveis pela execução do procedimento, o segurado/servidor, o Diretor Previdenciário (a), o setor de Benefícios do IPREV Mariana, o Departamento Pessoal do Órgão de origem do servidor (Prefeitura, Autarquias e Câmara).
5. **Mapeamento do Processo:**

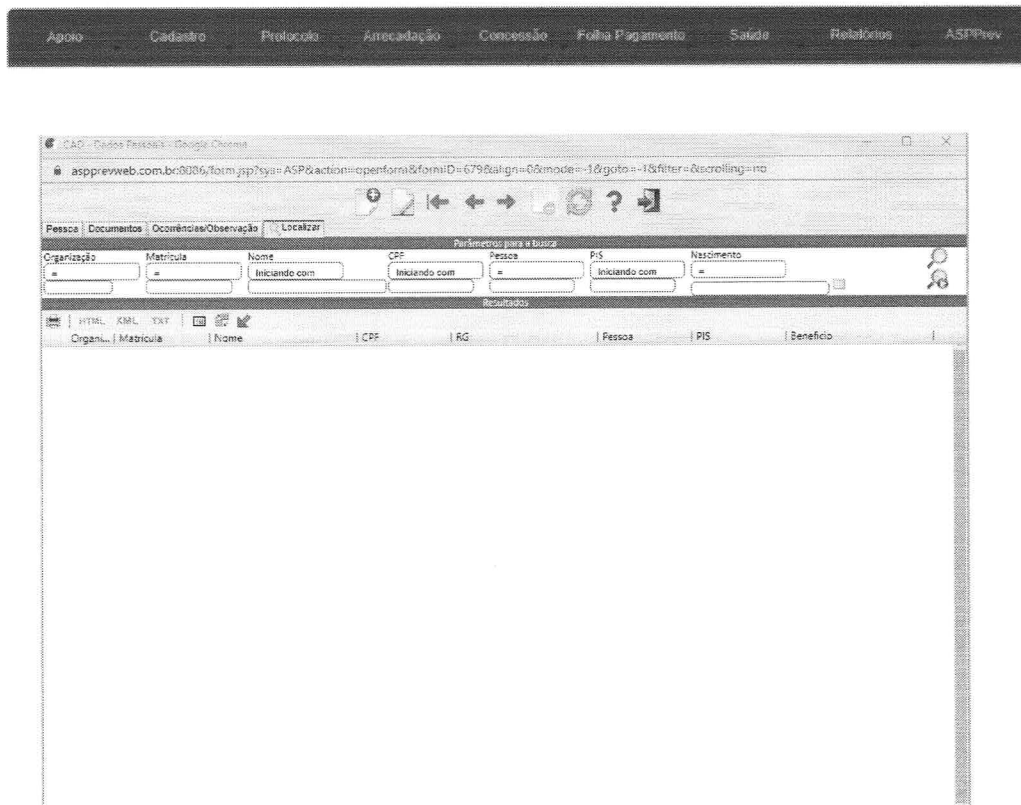


## 6. Descrição das Atividades:

**Etapa 1:** Solicitação da simulação com agendamento no IPREV Mariana.

**Etapa 2:** O Diretor (a) Previdenciário solicita ao servidor a Contagem de Tempo do INSS, ou outros órgãos antes de fazer a simulação. Solicita também ao Departamento de Recursos Humanos da Prefeitura a Relação de Afastamento, e a ficha financeira.

**Etapa 4:** O setor de Benefícios realiza a simulação no sistema ASPREV: Cadastro> pessoa> informações gerais> inserir a matrícula> clicar no nome do servidor> cargos> tempo de serviços> históricos de salário: nesta janela inserir a data de admissão e demissão, clicar em gravar, sendo assim, todos os períodos de contribuição.





CAQI - Dados Pessoais - Google Chrome  
 https://www.universalprev.com.br:8445/form.jsp?sys=ASP&action=operform&formID=673&align=0&mode=-1&goto=-1&filter=&scrolling=no

Person | Documentos | Ocorrências/Observação | Localizar

### DADOS PESSOAIS

Cod. pessoa | Nome \* | Sexo | Nascimento | Falecimento

Raça/Cor | Estado civil | Mãe | Pai

Ocupação profissional (CBO) | Instituição | Especialização | Cursando curso superior? (Sim/Não)

Nacionalidade | UF | Natural | Possui moléstia grave? (Sim/Não) | Controle de moléstia

Situação de naturalização | Ano de chegada | Ano de naturalização | Inválido? (Sim/Não) | Acidente de trabalho? (Sim/Não) | Necessidades especiais? (Sim/Não)

Politicamente exposta? (Sim/Não) | Tipo de agente político | Tipo invalidez | Especificar | E-mail

**Exatidão da Pessoa**

Código | Descrição

**Informações Profissionais**

Código | Organização | Matrícula | DV | Lotação | Admissão | Tipo de admissão | Desligamento | Mot. Desligamento | Justa Causa? | Hs Tr. | Hs Trab.

**Situação da Pessoa**

Cargo Atual | Início | Fim | Situação | Início | Fim

CAQI - Cargo Pessoa - Google Chrome  
 https://www.universalprev.com.br:8447/form.jsp?sys=ASP&action=operform&formID=742&align=0&mode=-1&goto=-1&filter=-FE\_PESSOA\_PESSOA\_desc&scrolling=no

Conteúdo | Informações complementares | Ficha financeira e situação funcional | Atualização tempo serviço | eSocial | Localizar

### LABEL PESSOA

Pessoa | Sequenciamento do cargo | Inclusão rápida | Inclusão rápida para CTC

ATENÇÃO: Para organização anterior, utilizar os campos Descrição de organização e Descrição de cargo. Para organização atual, selecionar as informações de organização e cargo nas tabelas correspondentes.

Organização | Matrícula | Cargo | Função

CNPJ | Descrição organização | Descrição cargo

Responsável tempo | Regime previdenciário \* | Vínculo \* | Natureza jurídica

**Períodos**

Início no exercício \* | Fim do exercício | Nomeação | Exoneração | Aposentamento

Ato de posse | Ato de nomeação | Ato de exoneração | Ato de aposentamento

**Condições de Tempo**

Utiliza cargo na contagem de tempo? (Sim/Não) | Tempo comprovado? (Sim/Não) | **Ano de Saúde** | **Atividade Especial**

Exercer atividade insalubre? (Sim/Não) | Exercendo atividade como docente? (Sim/Não)

Controla de insalubridade | Tipo de exposição | Causa de desfalência

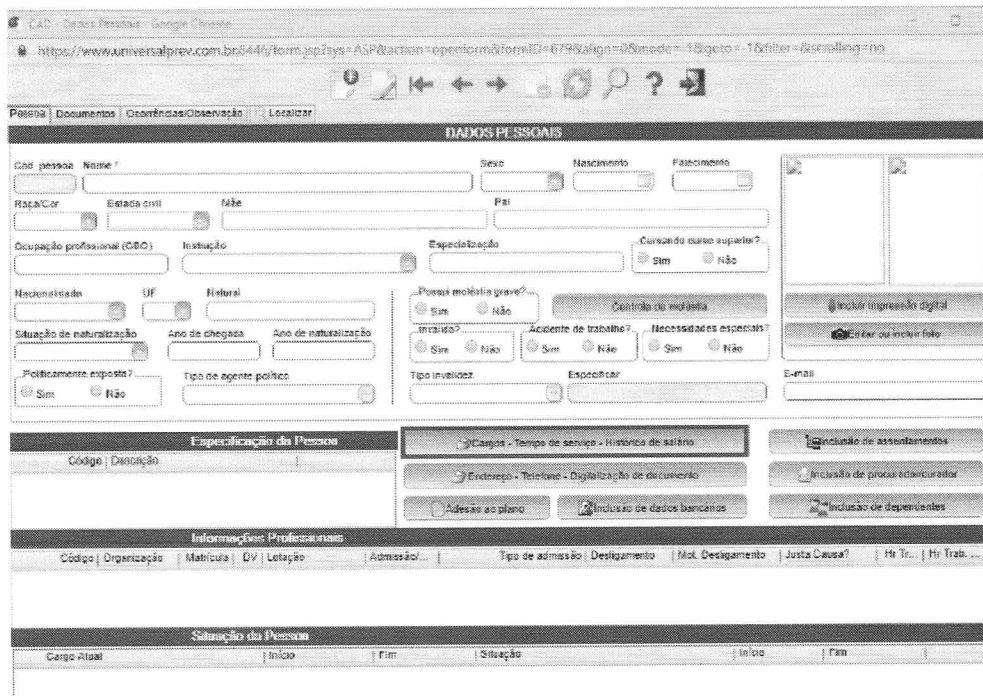
Acumula funções de Cargo? (Sim/Não) | Profissional regulamentado? (Sim/Não) | Estabelecimento público? (Sim/Não)

ATENÇÃO: Ao visualizar este período é cursa matrícula, o mesmo será utilizado nas simulações feitas para a matrícula informada abaixo.

**Visualize este período a outra matrícula**

Incorporar este período a outra matrícula? | Organização | Matrícula | Cargo

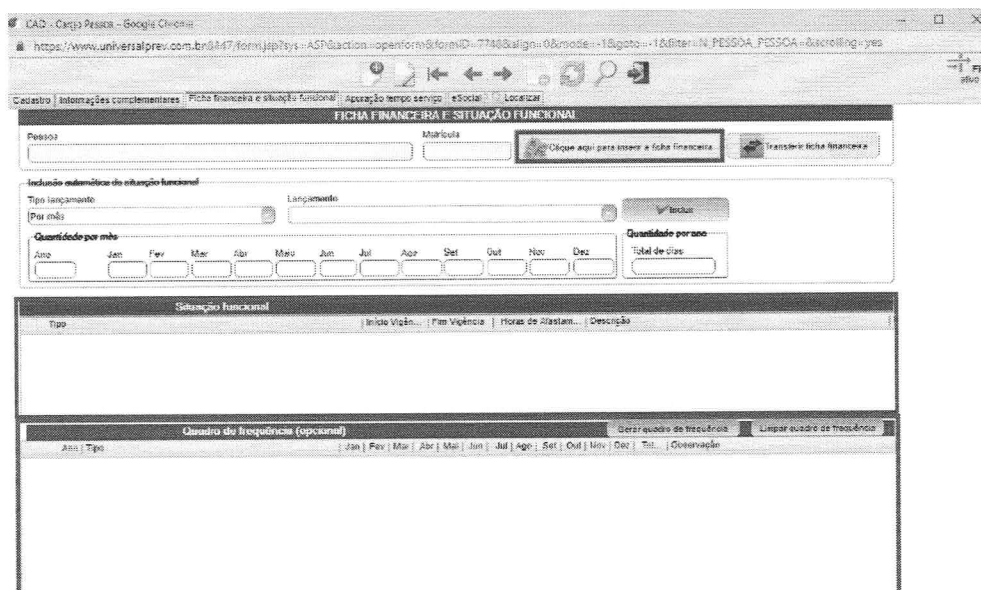
Para realizar o Cálculo e a Fixação de Proventos no sistema ASPREV, vá módulo Menu Cadastro > Pessoa > Informações Gerais > Inserir Matrícula ou Nome > Cargos – Tempo de Serviço – Histórico de salário.



Especificação da Pessoa	
Código	Descrição

Situação da Pessoa					
Cargo Atual	Início	Fim	Situação	Início	Fim

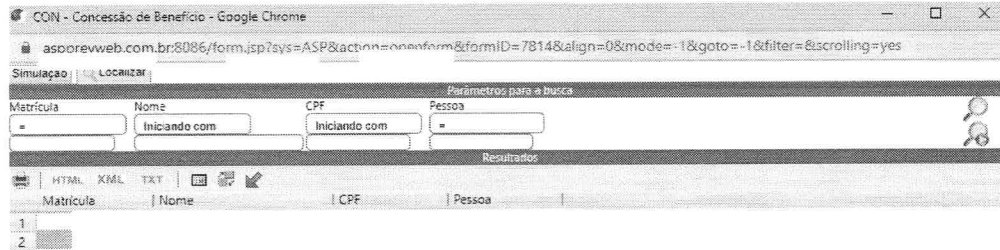
Em seguida vá na aba Ficha financeira e situação funcional clicando no botão Clique aqui para inserir a ficha financeira abrirá uma tela para que seja possível incluir todas as contribuições.



Quantidade por mês		Quantidade por ano	
Ano	Total de dias		

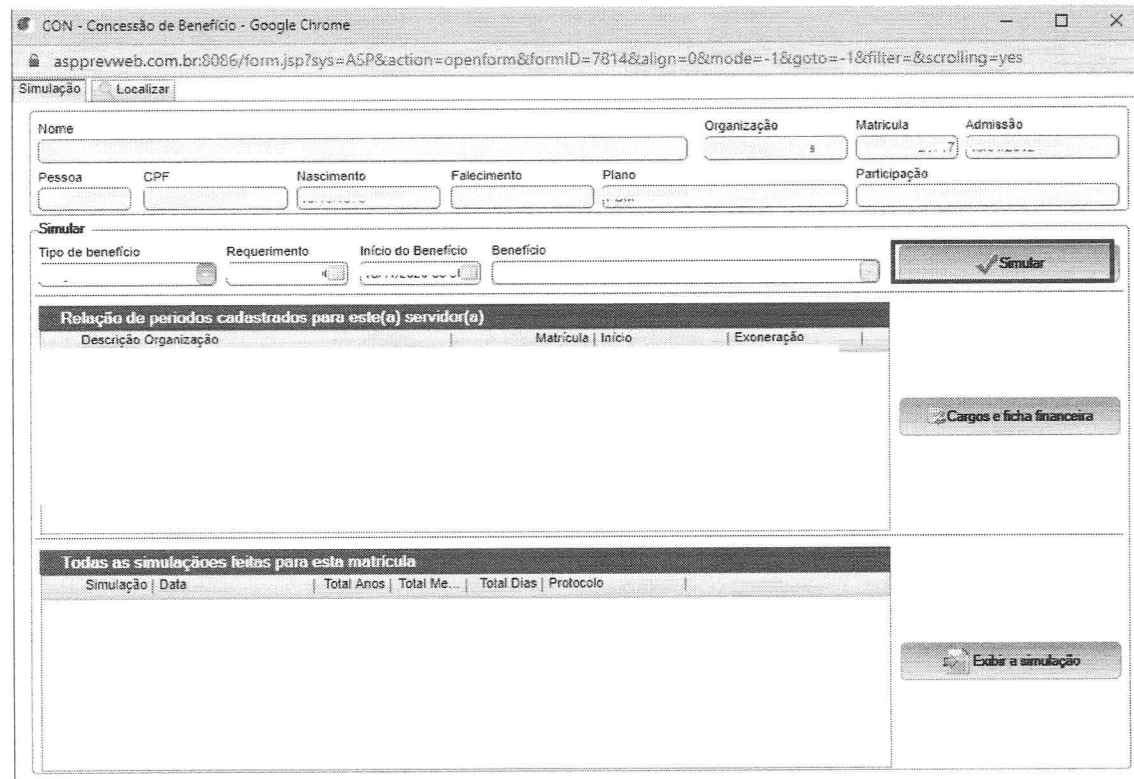
Quadro de frequência (opcional)															
Ann	Tipos	Jan	Fev	Mar	Abr	Mai	Jun	Jul	Agô	Set	Out	Nov	Dez		Observação

E por fim, para realizar a memória de cálculo ir em Concessão> concessão de benefício> matrícula do servidor > simular> resultado da simulação, no sistema ASPREV.



Matrícula	Nome	CPF	Pessoa
1			
2			

Clicar em Simular.



Relação de períodos cadastrados para este(a) servidor(a)			
Descrição Organização	Matrícula	Início	Exoneração

Todas as simulações feitas para esta matrícula					
Simulação	Data	Total Anos	Total Me...	Total Dias	Protocolo

CON - Concessão de Benefício - Google Chrome  
 aspprevweb.com.br:8086/form.jsp?sys=ASP&action=openform&formID=7814&align=0&mode=-1&goto=-1&filter=&scrolling=yes

Simulação | Resultado da Simulação | Cenários de Concessão | Localizar

Nome: \_\_\_\_\_ Organização: \_\_\_\_\_ Matrícula: \_\_\_\_\_ Admissão: \_\_\_\_\_

Simulação	Data	Total Anos	Total Me...	Total Dias
1				

Benefícios apurados		
Tipo de Benefício	Regra	Forma de cálculo do valor do benefício
1 Aposentadoria Compulsória	Art. 40, § 1º, Inciso II, da Constituição Federal de 1988, com Re...	Média
2 Aposentadoria Voluntária por Idade e Tempo de Contribuição	Art. 40, § 1º, inciso III, alínea "a" da CF, com redação da E.C. n°...	Média
3 Aposentadoria Voluntária por Idade e Tempo de Contribuição	Art. 3º da Emenda Constitucional 41/2003	Último salário
4 Aposentadoria Voluntária por Idade e Tempo de Contribuição	Art. 40, § 1º, inciso III, alínea "a" da CF, com redação da E.C. n°...	Média
5 Aposentadoria Voluntária por Idade e Tempo de Contribuição	Art. 3º da Emenda Constitucional 41/2003, cc § 5º	Último salário
6 Aposentadoria Voluntária por Idade	Art. 40, inciso III, Alínea "b" da CF na Redação dada pela E.C. n°...	Último salário
7 Aposentadoria Voluntária por Idade	Art. 40, § 1º, inciso III, alínea "b" da Constituição Federal/88 com...	Média
8 Aposentadoria Voluntária	Art. 3º da Emenda Constitucional 41/2003	Último salário

Requisitos necessários						
Requisito	Atendido?	Mascul...	Masculino Magis...	Femi...	Feminino Magi...	Cumprime...
1 Idade	Não	75	75	75	75	06/12/2043

Requisitos complementares		
Requisito	Atendido?	Atendimento

Clicar em Cenário de Concessão > Imprimir memória de cálculo.

CON - Concessão de Benefício - Google Chrome  
 aspprevweb.com.br:8086/form.jsp?sys=ASP&action=openform&formID=7814&align=0&mode=-1&goto=-1&filter=&scrolling=yes

Simulação | Resultado da Simulação | Cenários de Concessão | Localizar



Nome: \_\_\_\_\_ Organização: \_\_\_\_\_ Matrícula: \_\_\_\_\_ Admissão: \_\_\_\_\_

**Abaixo serão exibidos apenas as regras cumpridas**

Benefício	Regras	Último Salário	Média	Direito

**Etapa 5:** O Diretor (a) Previdenciário liga para o servidor solicitando que o mesmo compareça no IPREV Mariana e explica a simulação. E se há tempo para aposentar ou não, se não quanto tempo ainda falta para completar.

7. Controle de datas de emissão e revisão:

Elaborado por	Aprovado por	Nº Revisão	Data
Francielle Keffer Santos Rosângela G. de Moura	Olinda Miranda de Paula Elizangela Sara L. Gomes	000	20/11/2020
			

Rosângela Galvão de Moura  
Controlador Interno  
IPREV - Mat. 26.366