

Relatório Analítico dos Investimentos

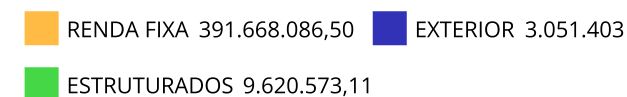
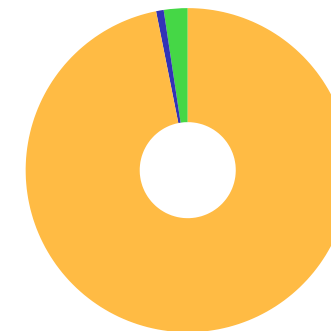
em outubro de 2024

Carteira consolidada de investimentos - base (Outubro / 2024)

Produto / Fundo	Resgate	Carência	Saldo	Particip. S/ Total	Cotistas	% S/ PL do Fundo	Enquadramento
TÍTULOS PÚBLICOS			171.222.071,59	42,35%		0,00%	Artigo 7º, Inciso I, Alínea a
BB TÍTULOS PÚBLICOS IPCA I FI RENDA FIXA PREVIDE...	D+0	15/08/2022	2.081.381,70	0,51%	22	2,76%	Artigo 7º, Inciso I, Alínea b
BRASESCO FEDERAL EXTRA FI RENDA FIXA REFERENCIAD...	D+0	Não há	23.175.800,78	5,73%	624	0,19%	Artigo 7º, Inciso I, Alínea b
CAIXA BRASIL IDKA IPCA 2A TÍTULOS PÚBLICOS FI RE...	D+0	Não há	773.469,79	0,19%	782	0,02%	Artigo 7º, Inciso I, Alínea b
ITAÚ INSTITUCIONAL IRF-M 1 FI RENDA FIXA	D+0	Não há	166.136,82	0,04%	75	0,03%	Artigo 7º, Inciso I, Alínea b
BB PERFIL FIC RENDA FIXA REFERENCIADO DI PREVIDE...	D+0	Não há	32.163.896,49	7,95%	1.235	0,16%	Artigo 7º, Inciso III, Alínea a
BRASESCO PREMIUM FI RENDA FIXA REFERENCIADO DI	D+0	Não há	38.378.970,38	9,49%	584	0,25%	Artigo 7º, Inciso III, Alínea a
ITAÚ INSTITUCIONAL FI RENDA FIXA REFERENCIADO DI	D+0	Não há	46.063.304,24	11,39%	442	0,63%	Artigo 7º, Inciso III, Alínea a
SANTANDER INSTITUCIONAL PREMIUM FIC RENDA FIXA R...	D+0	Não há	43.840.413,18	10,84%	481	1,23%	Artigo 7º, Inciso III, Alínea a
LETRA FINANCEIRA ABC - IPCA + 6,30% - NOV/2025	D+0	Não se aplica	2.181.438,03	0,54%		0,00%	Artigo 7º, Inciso IV
LETRA FINANCEIRA SANTANDER TAXA IPCA + 6,59%	D+0	Não se aplica	30.530.368,25	7,55%		0,00%	Artigo 7º, Inciso IV
LETRA FINANCEIRA XP	S/Info	Não se aplica	1.090.835,25	0,27%		0,00%	Artigo 7º, Inciso IV
BB TECNOLOGIA FI AÇÕES BDR NÍVEL I	D+3	Não há	3.051.403,16	0,75%	20.923	0,49%	Artigo 9º, Inciso III
ICATU VANGUARDA IGARATÉ LONG BIASED FI MULTIMERC...	D+32	Não há	9.620.573,11	2,38%	534	2,17%	Artigo 10º, Inciso I
Total para cálculo dos limites da Resolução			404.340.062,77				
DISPONIBILIDADES FINANCEIRAS			90.507,01				Artigo 6º
PL Total			404.430.569,78				

Enquadramento e Política de Investimento (RENDA FIXA) - base (Outubro / 2024)

Artigos - Renda Fixa	Resolução Pró Gestão - Nivel 3	Carteira \$	Carteira	Estratégia de Alocação - 2024			GAP Superior
				Inf	Alvo	Sup	
Artigo 7º, Inciso I, Alínea a	100,00%	171.222.071,59	42,35%	0,00%	50,00%	80,00%	152.249.978,63
Artigo 7º, Inciso I, Alínea b	100,00%	26.196.789,09	6,48%	0,00%	10,00%	80,00%	297.275.261,13
Artigo 7º, Inciso III, Alínea a	75,00%	160.446.584,29	39,68%	0,00%	25,00%	70,00%	122.591.459,65
Artigo 7º, Inciso IV	20,00%	33.802.641,53	8,36%	0,00%	0,00%	20,00%	47.065.371,02
Artigo 7º, Inciso V, Alínea a	15,00%	0,00	0,00%	0,00%	0,00%	10,00%	40.434.006,28
Artigo 7º, Inciso V, Alínea b	15,00%	0,00	0,00%	0,00%	0,00%	10,00%	40.434.006,28
Total Renda Fixa	100,00%	391.668.086,50	96,87%	0,00%	85,00%	270,00%	



ATENÇÃO! Os limites respeitam as condições previstas na Resolução 4.963/2021 em seus Artigo 7º § 7º e Artigo 8º § 3º para RPPS Certificado pelo Pró-Gestão!

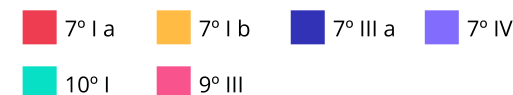
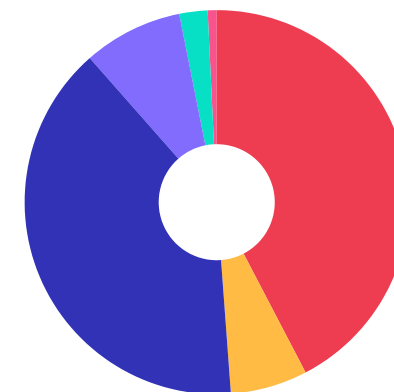


Enquadramento e Política de Investimento (RENDA VARIÁVEL E EXTERIOR) - base (Outubro / 2024)

Artigos - Renda Variável / Estruturado / Imobiliário	Resolução Pró Gestão - Nivel 3	Carteira \$	Carteira	Estratégia de Alocação - 2024			GAP Superior
				Inf	Alvo	Sup	
Artigo 8º, Inciso I	45,00%	0,00	0,00%	0,00%	2,00%	40,00%	161.736.025,11
Artigo 8º, Inciso II	45,00%	0,00	0,00%	0,00%	1,00%	40,00%	161.736.025,11
Artigo 10º, Inciso I	15,00%	9.620.573,11	2,38%	0,00%	3,50%	10,00%	30.813.433,17
Artigo 10º, Inciso II	10,00%	0,00	0,00%	0,00%	0,00%	5,00%	20.217.003,14
Artigo 11º	15,00%	0,00	0,00%	0,00%	1,00%	10,00%	40.434.006,28
Total Renda Variável / Estruturado / Imobiliário	50,00%	9.620.573,11	2,38%	0,00%	7,50%	105,00%	

Artigos - Exterior	Resolução Pró Gestão - Nivel 3	Carteira \$	Carteira	Estratégia de Alocação - Limite - 2024			GAP Superior
				Inferior	Alvo	Superior	
Artigo 9º, Inciso II	10,00%	0,00	0,00%	0,00%	3,75%	10,00%	40.434.006,28
Artigo 9º, Inciso III	10,00%	3.051.403,16	0,75%	0,00%	3,75%	10,00%	37.382.603,12
Total Exterior	10,00%	3.051.403,16	0,75%	0,00%	7,50%	20,00%	

Empréstimo Consignado	Resolução	Carteira \$	Carteira	Estratégia de Alocação - Limite - 2024			GAP Superior
				Inferior	Alvo	Superior	
Artigo 12º	10,00%	0,00	0,00%	0,00%	0,00%	10,00%	40.434.006,28



Estratégia de Alocação para os Próximos 5 Anos

Artigos	Estratégia de Alocação - 2024		Limite Inferior (%)	Limite Superior (%)
	Carteira \$	Carteira %		
Artigo 7º, Inciso I, Alínea a	171.222.071,59	42,35	0,00	80,00
Artigo 7º, Inciso I, Alínea b	26.196.789,09	6,48	0,00	80,00
Artigo 7º, Inciso III, Alínea a	160.446.584,29	39,68	0,00	70,00
Artigo 7º, Inciso IV	33.802.641,53	8,36	0,00	20,00
Artigo 7º, Inciso V, Alínea a	0,00	0,00	0,00	10,00
Artigo 7º, Inciso V, Alínea b	0,00	0,00	0,00	10,00
Artigo 8º, Inciso I	0,00	0,00	0,00	40,00
Artigo 8º, Inciso II	0,00	0,00	0,00	40,00
Artigo 9º, Inciso II	0,00	0,00	0,00	10,00
Artigo 9º, Inciso III	3.051.403,16	0,75	0,00	10,00
Artigo 10º, Inciso I	9.620.573,11	2,38	0,00	10,00
Artigo 10º, Inciso II	0,00	0,00	0,00	5,00
Artigo 11º	0,00	0,00	0,00	10,00
Artigo 12º	0,00	0,00	0,00	10,00

Enquadramento por Gestores - base (Outubro / 2024)

Gestão	Valor	% S/ Carteira	% S/ PL Gestão
TESOURO NACIONAL (TÍTULOS PÚBL...	171.222.071,59	42,35	-
BANCO BRADESCO	61.554.771,16	15,22	-
ITAU ASSET MANAGEMENT	46.229.441,06	11,43	-
SANTANDER BRASIL ASSET MANAGEM...	43.840.413,18	10,84	-
BB GESTÃO DE RECURSOS DTVM	37.296.681,35	9,22	-
BANCO SANTANDER	30.530.368,25	7,55	-
ICATU VANGUARDA	9.620.573,11	2,38	-
BANCO ABC BRASIL S.A.	2.181.438,03	0,54	-
BANCO XP S.A	1.090.835,25	0,27	-
CAIXA DTVM	773.469,79	0,19	-

Artigo 20º - O total das aplicações dos recursos do regime próprio de previdência social em fundos de investimento e carteiras administradas não pode exceder a 5% (cinco por cento) do volume total de recursos de terceiros gerido por um mesmo gestor ou por gestoras ligadas ao seu respectivo grupo econômico, assim definido pela CVM em regulamentação específica. (NR) - (Resolução 4963)

Retorno dos investimentos e Benchmark's de ativos no mês de Outubro/2024 - RENDA FIXA

	Mês	Ano	3M	6M	12M	24M	VaR Mês	Volatilidade 12M
IDKA IPCA 2 Anos (Benchmark)	0,81%	5,86%	1,81%	3,85%	9,37%	19,24%	-	-
CAIXA BRASIL IDKA IPCA 2A TÍTULOS PÚBLICOS FI RENDA FIXA LP	0,76%	5,53%	1,76%	3,75%	8,86%	18,70%	0,94%	1,82%
IRF-M 1 (Benchmark)	0,84%	8,08%	2,45%	4,88%	10,15%	25,01%	-	-
ITAÚ INSTITUCIONAL IRF-M 1 FI RENDA FIXA	0,84%	7,97%	2,44%	4,72%	10,02%	24,62%	0,15%	0,41%
Selic (Benchmark)	0,93%	8,99%	2,65%	5,27%	10,98%	25,87%	-	-
BRDESCO FEDERAL EXTRA FI RENDA FIXA REFERENCIADO DI	0,91%	8,79%	2,60%	5,16%	10,71%	25,24%	0,02%	0,04%
CDI (Benchmark)	0,93%	8,99%	2,65%	5,27%	10,98%	25,87%	-	-
BRDESCO PREMIUM FI RENDA FIXA REFERENCIADO DI	0,93%	9,68%	2,75%	5,56%	11,80%	27,41%	0,02%	0,10%
ITAÚ INSTITUCIONAL FI RENDA FIXA REFERENCIADO DI	0,93%	9,37%	2,70%	5,43%	11,50%	26,96%	0,02%	0,07%
BB PERFIL FIC RENDA FIXA REFERENCIADO DI PREVIDENCIÁRIO LP	0,93%	9,12%	2,69%	5,38%	11,11%	25,94%	0,02%	0,05%
SANTANDER INSTITUCIONAL PREMIUM FIC RENDA FIXA REFERENCIADO DI	0,92%	9,38%	2,73%	5,42%	11,45%	26,69%	0,03%	0,08%
IPCA (Benchmark)	0,56%	3,88%	0,98%	2,05%	4,76%	9,81%	-	-
LETRA FINANCEIRA SANTANDER TAXA IPCA + 6,59%	-	-	-	-	-	-	-	-
LETRA FINANCEIRA ABC - IPCA + 6,30% - NOV/2025	-	-	-	-	-	-	-	-
LETRA FINANCEIRA XP	-	-	-	-	-	-	-	-

Retorno dos investimentos e Benchmark's de ativos no mês de Outubro/2024 - RENDA FIXA

	Mês	Ano	3M	6M	12M	24M	VaR Mês	Volatilidade 12M
Não definido (Benchmark)	-	-	-	-	-	-	-	-
BB TÍTULOS PÚBLICOS IPCA I FI RENDA FIXA PREVIDENCIÁRIO	0,91%	8,80%	2,59%	5,15%	10,75%	25,38%	0,00%	0,04%

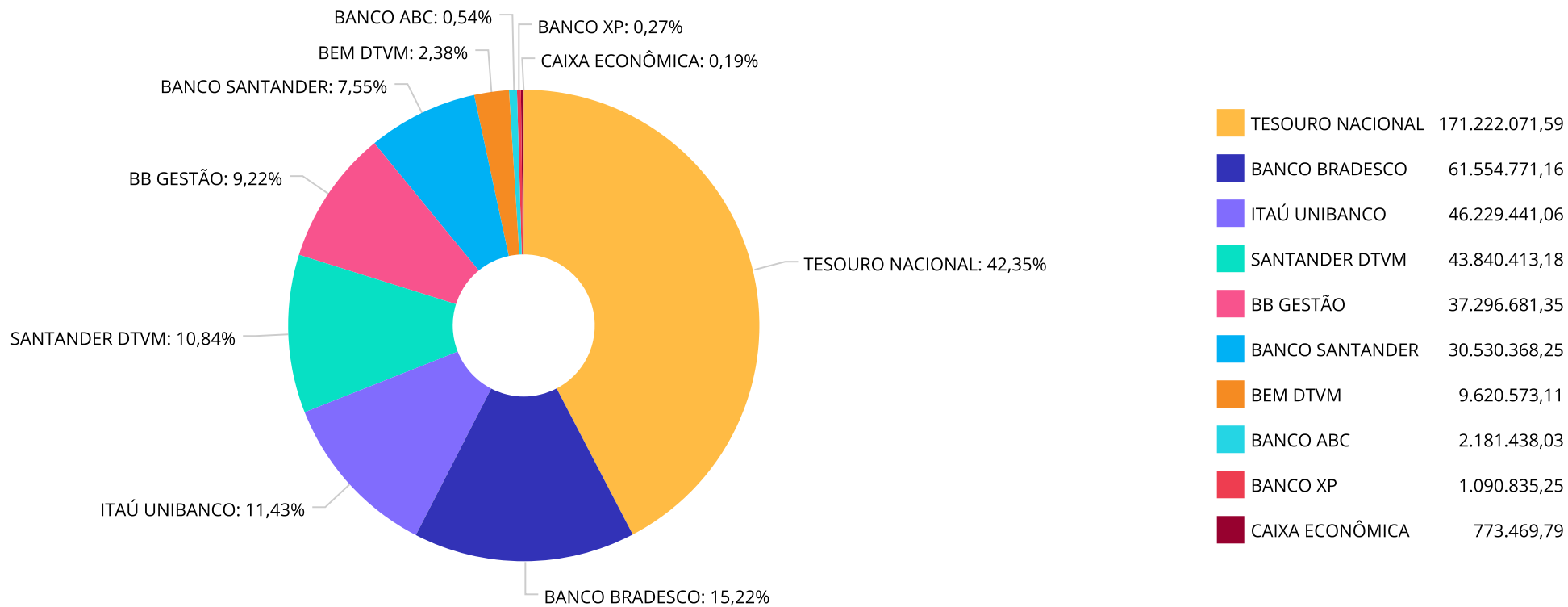
Retorno dos investimentos e Benchmark's de ativos no mês de Outubro/2024 - RENDA VARIÁVEL, ESTRUTURADOS E FUNDO IMOBILIÁRIO

	Mês	Ano	3M	6M	12M	24M	VaR Mês	Volatilidade 12M
IMA-B 5 (Benchmark)	0,74%	6,08%	1,74%	4,16%	9,57%	19,66%	-	-
ICATU VANGUARDA IGARATÉ LONG BIASED FI MULTIMERCADO	0,57%	6,13%	2,58%	6,45%	15,14%	30,03%	2,27%	5,24%

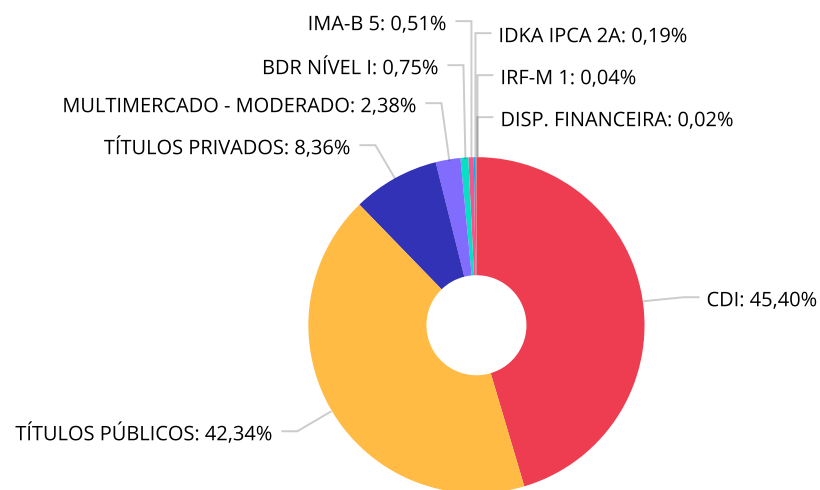
Retorno dos investimentos e Benchmark's de ativos no mês de Outubro/2024 - INVESTIMENTO NO EXTERIOR

	Mês	Ano	3M	6M	12M	24M	VaR Mês	Volatilidade 12M
Global BDRX (Benchmark)	6,02%	50,50%	6,38%	29,14%	64,77%	95,02%	-	-
BB TECNOLOGIA FI AÇÕES BDR NÍVEL I	-0,07%	29,12%	2,92%	14,76%	47,98%	63,48%	5,45%	16,028%

Distribuição dos ativos por Administradores - base (Outubro / 2024)



Distribuição dos ativos por Sub-Segmentos - base (Outubro / 2024)



CDI	183.622.385,07	TÍTULOS PÚBLICOS	171.222.071,59	TÍTULOS PRIVADOS	33.802.641,53	MULTIMERCADO - MODERADO	9.620.573,11
BDR NÍVEL I	3.051.403,16	IMA-B 5	2.081.381,70	IDKA IPCA 2A	773.469,79	IRF-M 1	166.136,82
DISP. FINANCEIRA	90.507,01						

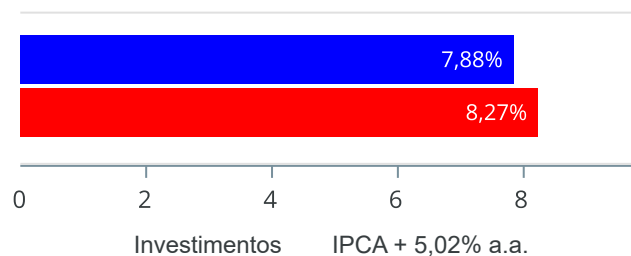
Carteira de Títulos Públicos no mês de (Outubro / 2024)

Títulos Públicos	Vencimento	Compra	Qtde	P.U. Compra	P.U. Atual	\$ Pago	\$ Atual	Marcação
LFT - Letra Financeira do Tesouro	01/09/2026	27/03/2023	1.157	12.964,202353	15.525,834471	14.999.582,12	17.963.390,48	Curva
NTN-B - Nota do Tesouro Nacional - Série B	15/05/2025	30/09/2022	944	4.043,191614	4.469,375845	3.816.772,88	4.219.090,79	Curva
NTN-B - Nota do Tesouro Nacional - Série B	15/05/2025	26/03/2024	1.152	4.340,703104	4.468,211106	5.000.489,98	5.147.379,19	Curva
NTN-B - Nota do Tesouro Nacional - Série B	15/08/2026	26/03/2024	2.325	4.300,293451	4.419,826648	9.998.182,27	10.276.096,95	Curva
NTN-B - Nota do Tesouro Nacional - Série B	15/08/2026	19/08/2024	10.288	4.276,318036	4.364,323376	43.994.759,95	44.900.158,89	Curva
NTN-B - Nota do Tesouro Nacional - Série B	15/05/2027	15/03/2022	1.257	3.896,727892	4.499,146216	4.898.186,96	5.655.426,79	Curva
NTN-B - Nota do Tesouro Nacional - Série B	15/08/2028	28/05/2024	4.161	4.325,857724	4.383,650214	17.999.893,99	18.240.368,54	Curva
NTN-B - Nota do Tesouro Nacional - Série B	15/08/2028	10/10/2024	3.286	0,426054	5.249,059693	1.400,01	17.248.410,15	Curva
NTN-B - Nota do Tesouro Nacional - Série B	15/08/2030	28/05/2024	4.147	4.340,001056	4.396,553606	17.997.984,38	18.232.507,80	Curva
NTN-B - Nota do Tesouro Nacional - Série B	15/08/2032	27/03/2023	1.707	4.069,963146	4.402,972706	6.947.427,09	7.515.874,40	Curva
NTN-B - Nota do Tesouro Nacional - Série B	15/05/2035	17/05/2023	2.356	4.242,391757	4.591,525634	9.995.074,98	10.817.634,39	Curva
NTN-F - Nota do Tesouro Nacional - Série F	01/01/2029	17/05/2023	14.355	938,631235	985,980355	13.474.051,38	14.153.748,00	Curva

Retorno e Meta de Rentabilidade acumulados no ano de 2024

Mês	Saldo Anterior	Aplicações	Resgates	Saldo no Mês	Retorno	Retorno Acum	Retorno Mês	Retorno Acum	Meta Mês	Meta Acum	Gap Acum	VaR
Janeiro	348.330.599,68	27.462.247,00	24.907.065,12	353.354.846,65	2.469.065,09	2.469.065,09	0,70%	0,70%	0,85%	0,85%	82,75%	0,34%
Fevereiro	353.354.846,65	12.174.430,28	13.239.489,74	354.937.975,04	2.648.187,85	5.117.252,94	0,75%	1,46%	1,20%	2,06%	70,67%	0,41%
Março	354.937.975,04	55.724.382,80	43.005.312,13	370.592.712,67	2.935.666,96	8.052.919,90	0,80%	2,27%	0,55%	2,63%	86,42%	0,45%
Abril	370.592.712,67	4.577.598,81	2.351.540,00	374.246.185,82	1.427.414,34	9.480.334,24	0,38%	2,66%	0,81%	3,46%	76,96%	0,75%
Mai	374.246.185,82	159.023.875,91	157.305.014,19	379.125.554,42	3.160.506,88	12.640.841,12	0,84%	3,52%	0,87%	4,36%	80,85%	0,30%
Junho	379.125.554,42	61.111.195,93	60.294.579,16	383.125.293,88	3.183.122,69	15.823.963,81	0,84%	4,39%	0,60%	4,98%	88,09%	0,34%
Julho	383.125.293,88	35.448.014,96	33.256.259,19	388.140.484,46	2.823.434,81	18.647.398,62	0,73%	5,16%	0,83%	5,86%	88,05%	0,37%
Agosto	388.140.484,46	158.357.213,88	157.057.011,39	392.798.294,94	3.357.607,99	22.005.006,61	0,86%	6,06%	0,41%	6,29%	96,41%	0,32%
Setembro	392.798.294,94	4.071.763,78	2.500.000,00	397.303.202,61	2.933.143,89	24.938.150,50	0,74%	6,85%	0,85%	7,19%	95,26%	0,29%
Outubro	397.303.202,61	35.408.930,26	34.175.141,24	402.371.668,04	3.834.676,41	28.772.826,91	0,96%	7,88%	1,01%	8,27%	95,21%	0,22%

Investimentos x Meta de Rentabilidade



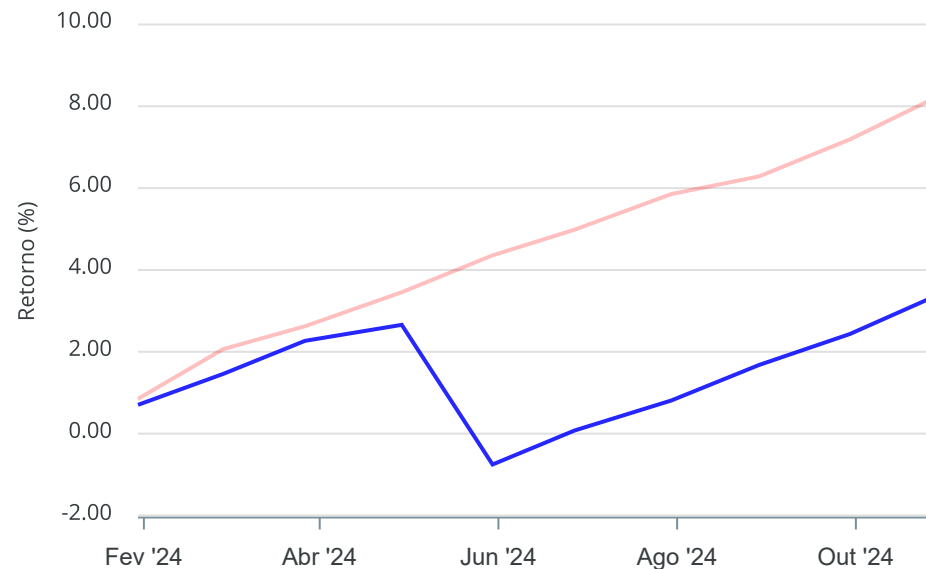
Gráficos ilustrativos de Evolução Patrimonial e indicadores

Evolução do Patrimônio



Comparativo

ANO 36M



- Investimentos Meta de Rentabilidade CDI IMA-B
- IMA-B 5 IMA-B 5+ IMA Geral IRF-M IRF-M 1
- IRF-M 1+ Ibovespa IBX SMLL IDIV
- Investimentos Meta de Rentabilidade CDI IMA-B
- IMA-B 5
- IMA-B 5+ IMA Geral IRF-M IRF-M 1 IRF-M 1+
- Ibovespa IBX SMLL IDIV

Retorno dos Investimentos após as movimentações (aplicações e resgates) no mês de Outubro/2024

FUNDOS DE RENDA FIXA

Ativos Renda Fixa	Saldo Anterior	Aplicações	Resgates	Saldo Atual	Retorno (R\$)	Retorno (%)	(%) Instit	Var - Mês
LETRA FINANCEIRA SANTANDER TAXA IPCA + 6,59%	30.220.094,69	0,00	0,00	30.530.368,25	310.273,56	1,03%	-	-
TÍTULOS PÚBLICOS	155.500.372,93	14.000.145,95	0,00	171.222.071,59	1.721.552,71	1,02%	-	-
LETRA FINANCEIRA ABC - IPCA + 6,30% - NOV/2025	2.160.726,44	0,00	0,00	2.181.438,03	20.711,59	0,96%	-	-
ITAÚ INSTITUCIONAL FI RENDA FIXA REFERENCIADO DI	45.638.299,12	0,00	0,00	46.063.304,24	425.005,12	0,93%	0,93%	0,02%
SANTANDER INSTITUCIONAL PREMIUM FIC RENDA FIXA REF...	43.440.447,66	0,00	0,00	43.840.413,18	399.965,52	0,92%	0,92%	0,03%
BRADESCO FEDERAL EXTRA FI RENDA FIXA REFERENCIADO ...	22.966.722,80	0,00	0,00	23.175.800,78	209.077,98	0,91%	0,91%	0,02%
BB TÍTULOS PÚBLICOS IPCA I FI RENDA FIXA PREVIDENC...	2.062.664,02	0,00	0,00	2.081.381,70	18.717,68	0,91%	0,91%	0,00%
BRADESCO PREMIUM FI RENDA FIXA REFERENCIADO DI	35.332.708,31	2.716.266,16	0,00	38.378.970,38	329.995,91	0,87%	0,93%	0,02%
ITAÚ INSTITUCIONAL IRF-M 1 FI RENDA FIXA	164.761,33	0,00	0,00	166.136,82	1.375,49	0,83%	0,83%	0,15%
LETRA FINANCEIRA XP	1.082.328,67	0,00	0,00	1.090.835,25	8.506,58	0,79%	-	-
CAIXA BRASIL IDKA IPCA 2A TÍTULOS PÚBLICOS FI REND...	767.644,15	0,00	0,00	773.469,79	5.825,64	0,76%	0,76%	0,94%
BB PERFIL FIC RENDA FIXA REFERENCIADO DI PREVIDENC...	34.120.970,62	17.892.518,15	20.205.776,66	32.163.896,49	356.184,38	0,68%	0,93%	0,02%
BB IMA-B TÍTULOS PÚBLICOS FI RENDA FIXA PREVIDENCI...	145.093,55	0,00	145.295,06	0,00	201,51	0,14%	-0,67%	1,88%
ITAÚ INSTITUCIONAL IMA-B 5 FIC RENDA FIXA I	13.986.564,60	0,00	13.990.500,94	0,00	3.936,34	0,03%	0,72%	0,88%
Total Renda Fixa	387.589.398,89	34.608.930,26	34.341.572,66	391.668.086,50	3.811.330,01	0,98%		0,03%

Retorno dos Investimentos após as movimentações (aplicações e resgates) no mês de Outubro/2024

FUNDOS DE RENDA VARIÁVEL

Ativos Renda Variável	Saldo Anterior	Aplicações	Resgates	Saldo Atual	Retorno (R\$)	Retorno (%)	(%) Instit	Var - Mês
ICATU VANGUARDA IGARATÉ LONG BIASED FI MULTIMERCAD...	9.566.236,73	0,00	0,00	9.620.573,11	54.336,38	0,57%	0,57%	2,27%
Total Renda Variável	9.566.236,73	0,00	0,00	9.620.573,11	54.336,38	0,57%		2,27%

Retorno dos Investimentos após as movimentações (aplicações e resgates) no mês de (Outubro / 2024)

FUNDOS EXTERIOR

Ativos Exterior	Saldo Anterior	Aplicações	Resgates	Saldo Atual	Retorno (R\$)	Retorno (%)	(%) Instit	Var - Mês
BB TECNOLOGIA FI AÇÕES BDR NÍVEL I	2.263.135,33	800.000,00	0,00	3.051.403,16	-11.732,17	-0,38%	-0,07%	5,45%
Total Exterior	2.263.135,33	800.000,00	0,00	3.051.403,16	-11.732,17	-0,38%		5,45%

Disclaimer

Este documento (caracterizado como relatório, parecer ou análise) foi preparado para uso exclusivo do destinatário, não podendo ser reproduzido ou distribuído por este a qualquer pessoa sem expressa autorização da CRÉDITO E MERCADO CONSULTORIA DE INVESTIMENTOS.. As informações aqui contidas, tem por somente, o objetivo de prover informações e não representa, em nenhuma hipótese, uma oferta de compra e venda ou solicitação de compra e venda de qualquer valor mobiliário ou instrumento financeiro. Trata-se apenas uma OPINIÃO que reflete o momento da análise e são consubstanciadas em informações coletadas em fontes públicas e que julgamos confiáveis.

A utilização destas informações em suas tomadas de decisão e consequentes perdas e ganhos não nos torna responsáveis diretos. As informações aqui contidas não representam garantia de exatidão das informações prestadas ou julgamento sobre a qualidade delas, e não devem ser consideradas como tais.

As informações deste documento estão em consonância com as informações sobre o(s) produto(s) mencionado(s), entretanto não substituem seus materiais oficiais, como regulamentos, prospectos de divulgação e outros exigidos legalmente. É recomendada a leitura cuidadosa destes materiais, com especial atenção para as cláusulas relativas aos objetivos, aos riscos e à política de investimento do(s) produto(s). Todas as informações podem ser obtidas com os responsáveis pela distribuição, administração, gestão ou no próprio site da CVM (Comissão de Valores Mobiliários) através do link: <https://www.gov.br/cvm/pt-br>.

Sua elaboração buscou atender os objetivos do cliente, considerando a sua situação financeira e seu perfil de investidor.

A rentabilidade obtida no passado não representa garantia de rentabilidade futura e os produtos estruturados e/ou de longo prazo possuem, além da volatilidade, riscos associados à sua carteira de crédito e estruturação. Os riscos inerentes aos diversos tipos de operações com valores mobiliários de bolsa, balcão, nos mercados de liquidação futura e de derivativos, podem resultar em perdas aos investimentos realizados, bem como o inverso proporcionalmente. Todos e qualquer outro valor exibido está representado em Real (BRL) e para os cálculos, foram utilizadas observações diárias, sendo sua fonte o Sistema Quantum Axis e a CVM.

A contratação de empresa de Consultoria de Valores Mobiliários para a emissão deste documento não assegura ou sugere a existência de garantia de resultados futuros ou a isenção de risco. Cabe a Consultoria de Valores Mobiliários a prestação dos serviços de ORIENTAÇÃO, RECOMENDAÇÃO E ACONSELHAMENTO, DE FORMA PROFISSIONAL, INDEPENDENTE E INDIVIDUALIZADA, SOBRE INVESTIMENTOS NO MERCADO DE VALORES MOBILIÁRIOS, CUJA ADOÇÃO E IMPLEMENTAÇÃO SEJAM EXCLUSIVAS DO CLIENTE (Resolução CVM nº 19/2021).

Na apuração do cálculo de rentabilidade da carteira de investimentos são considerados os recursos descritos no Art. 3º da Resolução CMN nº 4.963/2021, provenientes do recolhimento das alíquotas de contribuição dos servidores, exclusivamente com finalidade previdenciária, excluindo qualquer tipo de recurso recebidos com finalidade administrativa, em consonância com a Portaria MTP nº 1.467/2022, art. 84, inciso III, alínea "a".

Os RPPS DEVEM, independente da contratação de Consultoria de Valores Mobiliários, se adequar às normativas pertinentes e principalmente a Portaria MTP nº 1.467/2022 e suas alterações, além da Resolução CMN nº 4.963/2021, que dispõem sobre as aplicações dos recursos financeiros dos Regimes Próprios de Previdência Social, instituídos pela União, Estados, Distrito Federal e Municípios e dá outras providências.

