

CRÉDITO E MERCADO

Consultoria em Investimentos

Relatório Analítico dos Investimentos

em outubro de 2021

Carteira consolidada de investimentos - base (Outubro / 2021)

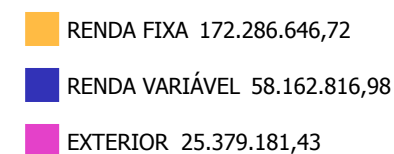
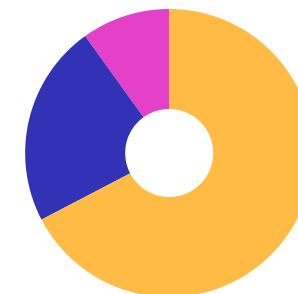
Produto / Fundo	Resgate	Carência	Saldo	Particip. S/ Total	Cotistas	% S/ PL do Fundo	RESOLUÇÃO - 3.922
BB IDKA 2 TÍTULOS PÚBLICOS FI RENDA FIXA PREVIDE...	D+1	Não há	17.396.680,50	6,80%	1.026	0,19%	Artigo 7º, Inciso I, Alínea ' b '
BB TÍTULOS PÚBLICOS IPCA I FI RENDA FIXA PREVIDE...	D+0	15/08/2022	1.494.403,21	0,58%	95	0,29%	Artigo 7º, Inciso I, Alínea ' b '
CAIXA BRASIL 2024 I TÍTULOS PÚBLICOS FI RENDA FI...	D+0	16/08/2024	831.286,00	0,32%	105	0,19%	Artigo 7º, Inciso I, Alínea ' b '
CAIXA BRASIL IDKA IPCA 2A TÍTULOS PÚBLICOS FI RE...	D+0	Não há	36.141.645,93	14,13%	1.062	0,33%	Artigo 7º, Inciso I, Alínea ' b '
CAIXA BRASIL IMA-B 5 TÍTULOS PÚBLICOS FI RENDA F...	D+0	Não há	28.445.739,27	11,12%	1.018	0,26%	Artigo 7º, Inciso I, Alínea ' b '
CAIXA BRASIL IMA-B 5+ TÍTULOS PÚBLICOS FI RENDA ...	D+0	Não há	9.191.469,82	3,59%	293	0,71%	Artigo 7º, Inciso I, Alínea ' b '
BB PERFIL FIC RENDA FIXA REFERENCIADO DI PREVIDE...	D+0	Não há	11.531.965,94	4,51%	798	0,19%	Artigo 7º, Inciso IV, Alínea ' a '
BRANCO INSTITUCIONAL IMA-B 5 FIC RENDA FIXA	D+1	Não há	16.407.630,37	6,41%	151	1,38%	Artigo 7º, Inciso IV, Alínea ' a '
ITAÚ INSTITUCIONAIS LEGEND FIC RENDA FIXA LP	D+1	Não há	50.845.825,68	19,87%	90	3,91%	Artigo 7º, Inciso IV, Alínea ' a '
AZ QUEST SMALL MID CAPS FIC AÇÕES	D+30	Não há	5.317.023,31	2,08%	5.839	0,27%	Artigo 8º, Inciso II, Alínea ' a '
BB AÇÕES BOLSA AMERICANA FI AÇÕES	D+3 du	Não há	10.136.802,72	3,96%	45.754	0,43%	Artigo 8º, Inciso II, Alínea ' a '
BB AÇÕES EXPORTAÇÃO FIC AÇÕES	D+4	Não há	6.047.806,90	2,36%	12.763	1,84%	Artigo 8º, Inciso II, Alínea ' a '
BB AGRO FIC AÇÕES	D+2 du	Não há	2.319.188,53	0,91%	8.770	0,55%	Artigo 8º, Inciso II, Alínea ' a '
BB INFRAESTRUTURA FIC AÇÕES	D+4	Não há	3.011.500,52	1,18%	7.910	2,11%	Artigo 8º, Inciso II, Alínea ' a '
BB QUANTITATIVO FIC AÇÕES	D+3	Não há	2.356.191,47	0,92%	27.718	0,19%	Artigo 8º, Inciso II, Alínea ' a '
ITAÚ DUNAMIS FIC AÇÕES	D+24	Não há	2.819.285,98	1,10%	35.951	0,08%	Artigo 8º, Inciso II, Alínea ' a '
ITAÚ PRIVATE S&P500® BRL FIC MULTIMERCADO	D+1	Não há	26.155.017,55	10,22%	1.270	1,12%	Artigo 8º, Inciso III
BB GLOBAL SELECT EQUITY INVESTIMENTO NO EXTERIOR...	D+5 du	Não há	11.316.355,78	4,42%	91	0,45%	Artigo 9º - A, Inciso II
SCHRODER SUSTENTABILIDADE AÇÕES GLOBAIS INVESTIM...	D+4 du	Não há	2.706.354,93	1,06%	442	0,90%	Artigo 9º - A, Inciso II
BB TECNOLOGIA FI AÇÕES BDR NÍVEL I	D+3	Não há	2.125.891,37	0,83%	34.408	0,24%	Artigo 9º - A, Inciso III

Carteira consolidada de investimentos - base (Outubro / 2021)

Produto / Fundo	Resgate	Carência	Saldo	Particip. S/ Total	Cotistas	% S/ PL do Fundo	RESOLUÇÃO - 3.922
CAIXA INSTITUCIONAL FI AÇÕES BDR NÍVEL I	D+4	Não há	9.230.579,35	3,61%	509	0,25%	Artigo 9º - A, Inciso III
DISPONIBILIDADES FINANCEIRAS	D+0		7.653,70	0,00%		0,00%	DF - Artigo 6º
Total para cálculo dos limites da Resolução			255.828.645,13				
DISPONIBILIDADES FINANCEIRAS			7.653,70				Artigo 6º
PL Total			255.836.298,83				

Enquadramentos na Resolução 3.922/2010 e Política de Investimento (RENDA FIXA) - base (Outubro / 2021)

Artigos - Renda Fixa	Resolução Pró Gestão - Nivel 2	Carteira \$	Carteira	Estratégia de Alocação - 2021			GAP Superior
				Inf	Alvo	Sup	
Artigo 7º, Inciso I, Alínea ' b '	100,00%	93.501.224,73	36,55%	11,52%	57,60%	72,00%	90.695.399,76
Artigo 7º, Inciso IV, Alínea ' a '	50,00%	78.785.421,99	30,80%	4,07%	20,36%	40,00%	23.546.036,06
Total Renda Fixa	100,00%	172.286.646,72	67,34%	15,59%	77,96%	112,00%	



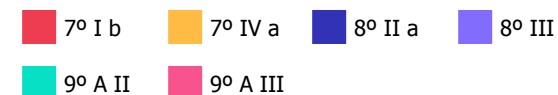
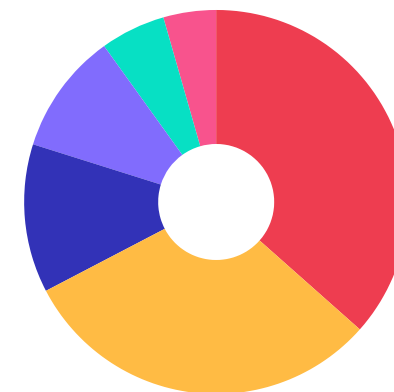
ATENÇÃO! Os limites respeitam as condições previstas na Resolução 4.695/18 em seus Artigo 7º § 10º e Artigo 8º § 10º para RPPS Certificado pelo Pró-Gestão!



Enquadramentos na Resolução 3.922/2010 e Política de Investimento (RENDA VARIÁVEL E EXTERIOR) - base (Outubro / 2021)

Artigos - Renda Variável	Resolução Pró Gestão - Nivel 2	Carteira \$	Carteira	Estratégia de Alocação - 2021			GAP Superior
				Inf	Alvo	Sup	
Artigo 8º, Inciso I, Alínea 'a'	40,00%	0,00	0,00%	0,00%	0,00%	2,14%	5.474.733,01
Artigo 8º, Inciso II, Alínea 'a'	30,00%	32.007.799,43	12,51%	3,65%	18,24%	20,00%	19.157.929,60
Artigo 8º, Inciso III	10,00%	26.155.017,55	10,22%	3,09%	3,09%	10,00%	-572.153,04
Total Renda Variável	40,00%	58.162.816,98	22,74%	6,74%	21,33%	32,14%	

Artigos - Exterior	Resolução Pró Gestão - Nivel 2	Carteira \$	Carteira	Estratégia de Alocação - Limite - 2021			GAP Superior
				Inferior	Alvo	Superior	
Artigo 9º - A, Inciso II	10,00%	14.022.710,71	5,48%	0,00%	0,35%	5,00%	-1.231.278,45
Artigo 9º - A, Inciso III	10,00%	11.356.470,72	4,44%	0,00%	0,35%	5,00%	1.434.961,54
Total Exterior	10,00%	25.379.181,43	9,92%	0,00%	0,70%	10,00%	



Enquadramentos na Resolução 4.604 por Gestores - base (Outubro / 2021)

Gestão	Valor	% S/ Carteira	% S/ PL Gestão
CAIXA ECONÔMICA FEDERAL	83.840.720,37	32,77	0,01
ITAÚ UNIBANCO	79.820.129,21	31,20	0,00
BB GESTÃO DE RECURSOS DTVM	67.736.786,94	26,48	0,00
BRADESCO ASSET MANAGEMENT	16.407.630,37	6,41	0,00
AZ QUEST INVESTIMENTOS	5.317.023,31	2,08	0,02
SCHRODER INVESTMENT MANAGEMENT...	2.706.354,93	1,06	0,04

Artigo 14º - O total das aplicações dos recursos do regime próprio de previdência social em fundos de investimento e carteiras administradas não pode exceder a 5% (cinco por cento) do volume total de recursos de terceiros gerido por um mesmo gestor ou por gestoras ligadas ao seu respectivo grupo econômico, assim definido pela CVM em regulamentação específica. (NR)

Estratégia de Alocação para os Próximos 5 Anos

Artigos	Estratégia de Alocação - 2021		Limite Inferior (%)	Limite Superior (%)
	Carteira \$	Carteira %		
Artigo 7º, Inciso I, Alínea ' b '	93.501.224,73	36,55	11,52	72,00
Artigo 7º, Inciso IV, Alínea ' a '	78.785.421,99	30,80	4,07	40,00
Artigo 8º, Inciso II, Alínea ' a '	32.007.799,43	12,51	18,24	20,00
Artigo 8º, Inciso III	26.155.017,55	10,22	3,09	10,00
Artigo 9º - A, Inciso II	14.022.710,71	5,48	0,00	5,00
Artigo 9º - A, Inciso III	11.356.470,72	4,44	0,00	5,00

Retorno dos investimentos e Benchmark's de ativos no mês de Outubro/2021 - RENDA FIXA

	Mês	Ano	3M	6M	12M	24M	VaR Mês	Volatilidade 12M
IDKA IPCA 2 Anos (Benchmark)	-1,47%	1,56%	-0,12%	0,25%	4,62%	11,66%	-	-
CAIXA BRASIL IDKA IPCA 2A TÍTULOS PÚBLICOS FI RENDA FIXA LP	-1,29%	1,46%	-0,03%	0,47%	4,40%	10,83%	1,97%	0,03%
IMA-B 5+ (Benchmark)	-3,87%	-10,25%	-7,19%	-5,85%	-1,01%	-6,80%	-	-
CAIXA BRASIL IMA-B 5+ TÍTULOS PÚBLICOS FI RENDA FIXA LP	-3,98%	-10,58%	-7,43%	-6,14%	-1,35%	-7,51%	5,29%	0,10%
IMA-B 5 (Benchmark)	-1,24%	1,22%	-0,10%	0,49%	4,43%	10,39%	-	-
CAIXA BRASIL IMA-B 5 TÍTULOS PÚBLICOS FI RENDA FIXA LP	-1,24%	1,03%	-0,14%	0,39%	4,19%	9,79%	1,99%	0,03%
BRADESCO INSTITUCIONAL IMA-B 5 FIC RENDA FIXA	-1,28%	0,39%	-0,27%	0,17%	3,50%	9,18%	2,00%	0,03%
IMA-B (Benchmark)	-2,54%	-4,79%	-3,73%	-2,67%	1,83%	0,81%	-	-
CAIXA BRASIL 2024 I TÍTULOS PÚBLICOS FI RENDA FIXA	-1,49%	-5,58%	-3,19%	-3,17%	-1,69%	-1,51%	2,31%	0,06%
CDI (Benchmark)	0,48%	3,00%	1,35%	2,29%	3,32%	6,65%	-	-
BB PERFIL FIC RENDA FIXA REFERENCIADO DI PREVIDENCIÁRIO LP	0,49%	3,14%	1,40%	2,43%	3,57%	6,36%	0,05%	0,00%
ITAÚ INSTITUCIONAIS LEGEND FIC RENDA FIXA LP	1,37%	6,30%	4,21%	5,80%	6,57%	14,98%	1,39%	0,02%
Não definido (Benchmark)	-	-	-	-	-	-	-	-
BB IDKA 2 TÍTULOS PÚBLICOS FI RENDA FIXA PREVIDENCIÁRIO	-1,25%	1,45%	-0,05%	0,61%	4,38%	10,97%	1,89%	0,03%
BB TÍTULOS PÚBLICOS IPCA I FI RENDA FIXA PREVIDENCIÁRIO	-0,49%	4,20%	1,27%	3,07%	6,71%	13,81%	0,91%	0,02%

Retorno dos investimentos e Benchmark's de ativos no mês de Outubro/2021 - RENDA FIXA

Mês	Ano	3M	6M	12M	24M	VaR Mês	Volatilidade 12M
-----	-----	----	----	-----	-----	---------	------------------

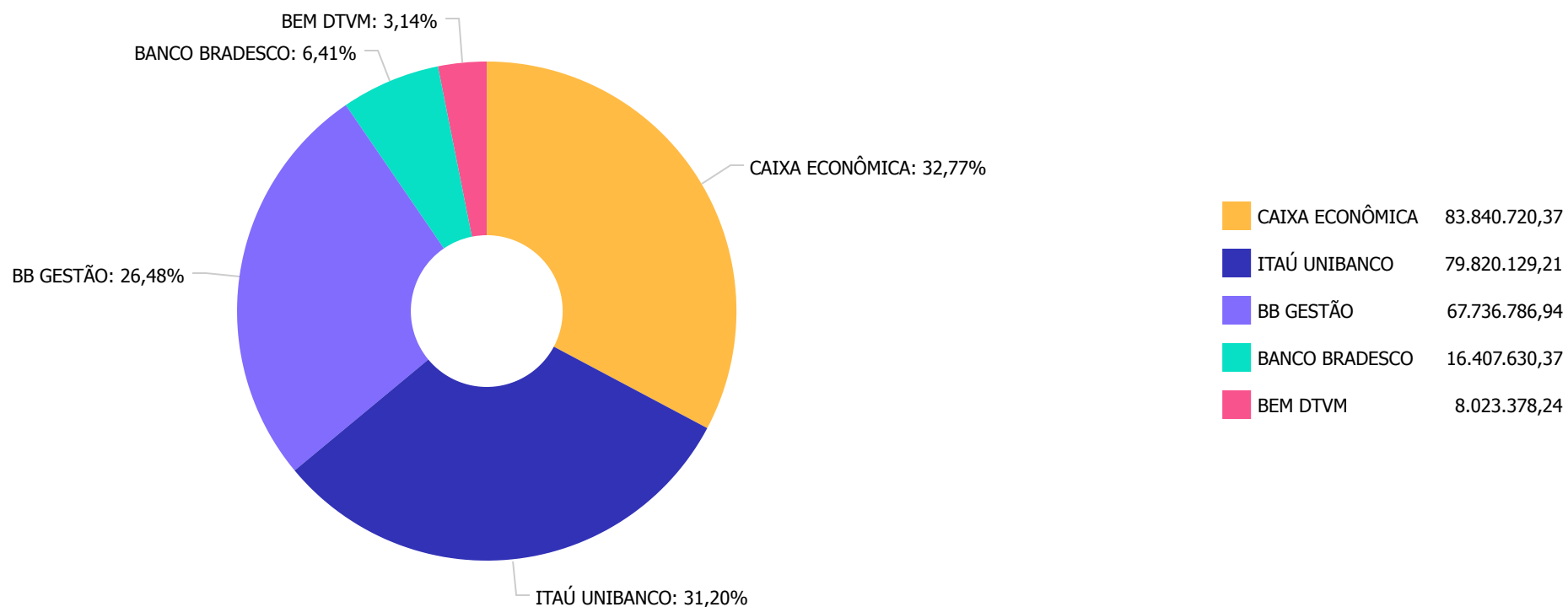
Retorno dos investimentos e Benchmark's de ativos no mês de Outubro/2021 - RENDA VARIÁVEL

	Mês	Ano	3M	6M	12M	24M	VaR Mês	Volatilidade 12M
S&P 500 (Benchmark)	6,91%	22,61%	4,78%	10,15%	40,84%	51,61%	-	-
BB AÇÕES BOLSA AMERICANA FI AÇÕES	7,19%	24,44%	5,39%	11,16%	41,24%	-	5,72%	0,13%
IBX (Benchmark)	-6,81%	-12,40%	-16,15%	-14,19%	10,40%	-1,79%	-	-
AZ QUEST SMALL MID CAPS FIC AÇÕES	-6,62%	-8,04%	-15,06%	-13,66%	9,74%	2,78%	7,47%	0,20%
Ibovespa (Benchmark)	-6,74%	-13,04%	-15,02%	-12,95%	10,16%	-3,47%	-	-
BB QUANTITATIVO FIC AÇÕES	-5,02%	-8,12%	-10,68%	-8,86%	18,52%	15,82%	10,48%	0,25%
BB AÇÕES EXPORTAÇÃO FIC AÇÕES	-5,83%	9,57%	-7,83%	-7,38%	33,05%	45,51%	8,85%	0,19%
ITAÚ DUNAMIS FIC AÇÕES	-7,54%	-8,06%	-15,47%	-11,98%	9,73%	-3,63%	9,84%	0,20%
Não definido (Benchmark)	-	-	-	-	-	-	-	-
BB INFRAESTRUTURA FIC AÇÕES	-10,51%	-7,64%	-17,76%	-16,25%	14,63%	14,63%	13,92%	0,24%
ITAÚ PRIVATE S&P500® BRL FIC MULTIMERCADO	7,63%	26,41%	6,12%	12,21%	44,35%	52,17%	5,83%	0,13%
BB AGRO FIC AÇÕES	-5,18%	-	-5,50%	-4,30%	-	-	9,72%	-

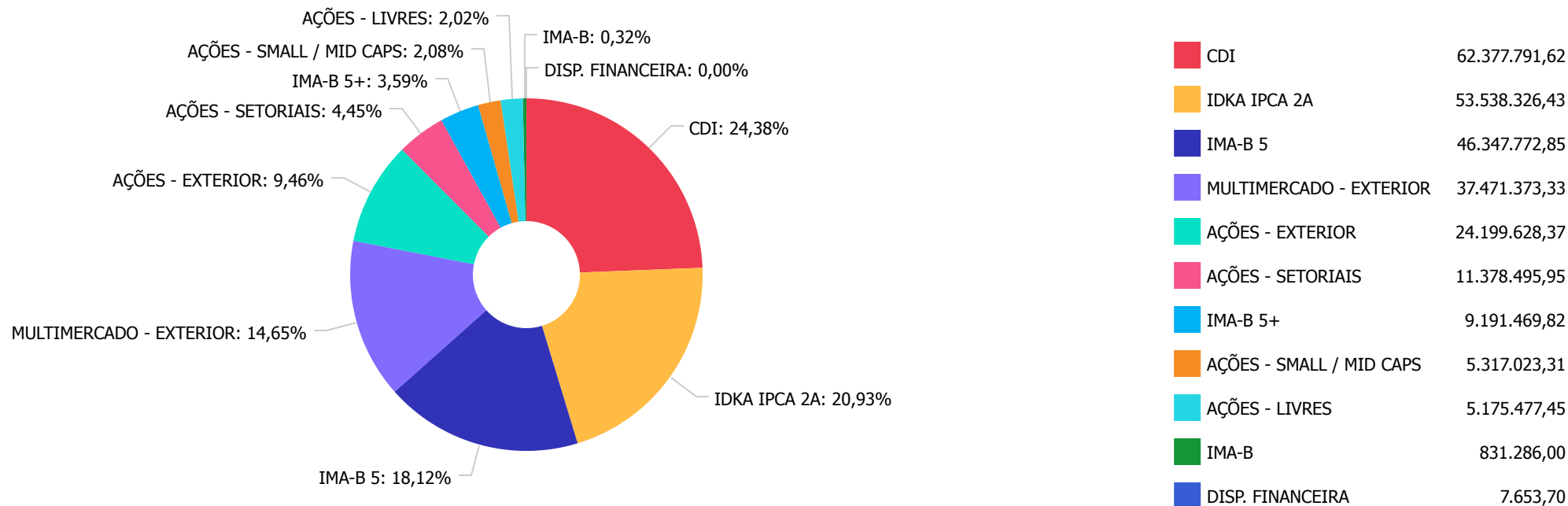
Retorno dos investimentos e Benchmark's de ativos no mês de Outubro/2021 - INVESTIMENTO NO EXTERIOR

	Mês	Ano	3M	6M	12M	24M	VaR Mês	Volatilidade 12M
MSCI WORLD (Benchmark)	9,54%	28,15%	13,97%	12,82%	35,37%	100,32%	-	-
BB GLOBAL SELECT EQUITY INVESTIMENTO NO EXTERIOR FI MULTIMERCADO	6,76%	28,29%	10,09%	9,85%	40,86%	107,47%	11,60%	0,14%
Ibovespa (Benchmark)	-6,74%	-13,04%	-15,02%	-12,95%	10,16%	-3,47%	-	-
BB TECNOLOGIA FI AÇÕES BDR NÍVEL I	-5,84%	-1,57%	-13,87%	-10,90%	10,74%	33,72%	11,00%	0,16%
Não Informado (Benchmark)	-	-	-	-	-	-	-	-
CAIXA INSTITUCIONAL FI AÇÕES BDR NÍVEL I	10,93%	29,48%	13,35%	13,59%	33,55%	114,42%	7,94%	0,13%
Não definido (Benchmark)	-	-	-	-	-	-	-	-
SCHRODER SUSTENTABILIDADE AÇÕES GLOBAIS INVESTIMENTO NO EXTERIOR ...	7,56%	29,42%	11,33%	12,03%	36,11%	-	10,60%	0,12%

Distribuição dos ativos por Administradores - base (Outubro / 2021)



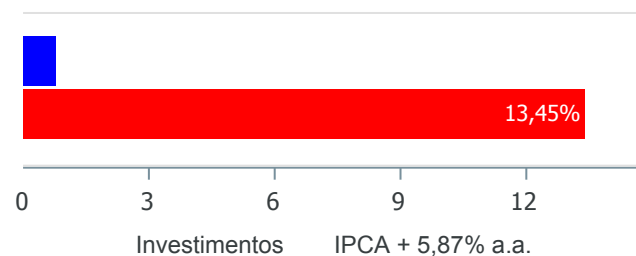
Distribuição dos ativos por Sub-Segmentos - base (Outubro / 2021)



Retorno e Meta de Rentabilidade acumulados no ano de 2021

Mês	Saldo Anterior	Aplicações	Resgates	Saldo no Mês	Retorno	Retorno Acum	Retorno Mês	Retorno Acum	Meta Mês	Meta Acum	Gap Acum	VaR
Janeiro	240.250.671,65	3.052.815,16	2.170.443,60	239.813.933,54	-1.319.109,67	-1.319.109,67	-0,55%	-0,55%	0,70%	0,70%	-77,61%	3,04%
Fevereiro	239.813.933,54	18.413.678,23	17.960.386,18	237.948.395,70	-2.318.829,89	-3.637.939,56	-0,97%	-1,51%	1,27%	1,99%	-75,89%	3,00%
Março	237.948.395,70	29.085.904,95	27.673.496,01	242.268.460,25	2.907.655,61	-730.283,95	1,21%	-0,31%	1,46%	3,47%	-8,94%	5,14%
Abril	242.268.460,25	23.603.290,72	22.167.119,54	248.363.799,00	4.659.167,57	3.928.883,62	1,91%	1,60%	0,77%	4,26%	37,42%	3,57%
Maio	248.363.799,00	92.197,36	0,00	251.589.722,37	3.133.726,01	7.062.609,63	1,26%	2,88%	1,31%	5,63%	51,10%	3,83%
Junho	251.589.722,37	36.795.621,98	33.851.851,22	253.845.247,11	-688.246,02	6.374.363,61	-0,27%	2,60%	1,01%	6,70%	38,81%	3,25%
Julho	253.845.247,11	2.385.209,76	965.000,00	253.925.849,30	-1.339.607,57	5.034.756,04	-0,52%	2,06%	1,46%	8,26%	24,95%	3,92%
Agosto	253.925.849,30	61.408.181,24	60.025.102,51	252.645.245,41	-2.663.682,62	2.371.073,42	-1,04%	1,00%	1,37%	9,74%	10,22%	3,97%
Setembro	252.645.245,41	36.576.814,58	35.226.480,77	251.938.504,34	-2.057.074,88	313.998,54	-0,81%	0,18%	1,64%	11,55%	1,54%	3,47%
Outubro	251.938.504,34	7.130.425,59	5.821.508,87	254.797.736,59	1.550.315,53	1.864.314,07	0,61%	0,79%	1,71%	13,45%	5,88%	3,89%

Investimentos x Meta de Rentabilidade



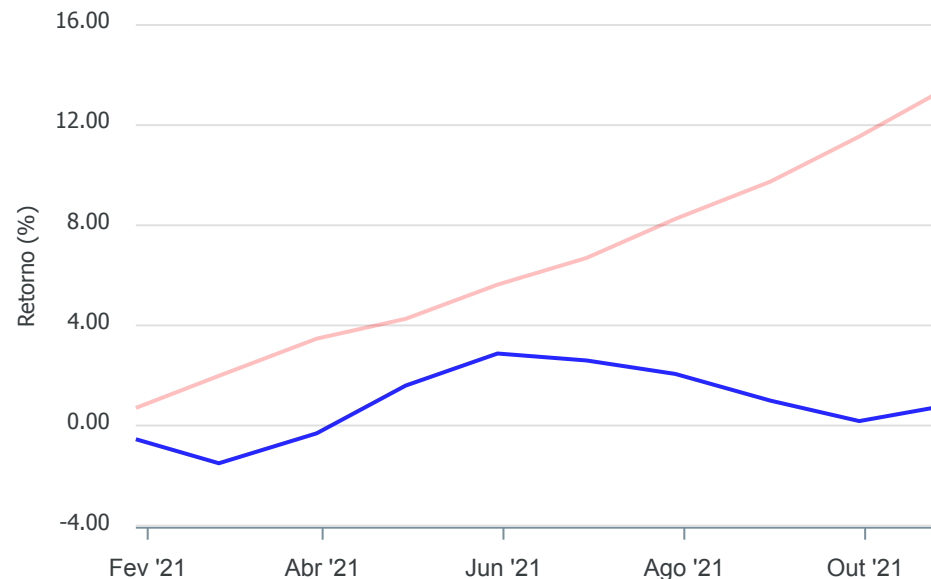
Gráficos ilustrativos de Evolução Patrimonial e indicadores

Evolução do Patrimônio



Comparativo

ANO 36M



- Investimentos
- Meta de Rentabilidade
- CDI
- IMA-B
- IMA-B 5
- IMA-B 5+
- IMA Geral
- IRF-M
- IRF-M 1
- IRF-M 1+
- Ibovespa
- IBX
- SMLL
- IDIV

Retorno dos Investimentos após as movimentações (aplicações e resgates) no mês de Outubro/2021

FUNDOS DE RENDA FIXA

Ativos Renda Fixa	Saldo Anterior	Aplicações	Resgates	Saldo Atual	Retorno (R\$)	Retorno (%)	(%) Instit	Var - Mês
ITAÚ INSTITUCIONAIS LEGEND FIC RENDA FIXA LP	47.456.738,21	2.714.748,45	0,00	50.845.825,68	674.339,02	1,34%	1,37%	1,39%
BB PERFIL FIC RENDA FIXA REFERENCIADO DI PREVIDENC...	12.645.691,00	0,00	1.175.000,00	11.531.965,94	61.274,94	0,48%	0,49%	0,05%
BB TÍTULOS PÚBLICOS IPCA I FI RENDA FIXA PREVIDENC...	1.501.809,07	0,00	0,00	1.494.403,21	-7.405,86	-0,49%	-0,49%	0,91%
CAIXA BRASIL IDKA IPCA 2A TÍTULOS PÚBLICOS FI REND...	32.176.070,68	4.415.677,14	0,00	36.141.645,93	-450.101,89	-1,23%	-1,29%	1,97%
CAIXA BRASIL IMA-B 5 TÍTULOS PÚBLICOS FI RENDA FIX...	28.804.073,88	0,00	0,00	28.445.739,27	-358.334,61	-1,24%	-1,24%	1,99%
BB IDKA 2 TÍTULOS PÚBLICOS FI RENDA FIXA PREVIDENC...	17.617.383,89	0,00	0,00	17.396.680,50	-220.703,39	-1,25%	-1,25%	1,89%
BRADERCO INSTITUCIONAL IMA-B 5 FIC RENDA FIXA	16.620.958,66	0,00	0,00	16.407.630,37	-213.328,29	-1,28%	-1,28%	2,00%
CAIXA BRASIL 2024 I TÍTULOS PÚBLICOS FI RENDA FIXA	843.882,00	0,00	0,00	831.286,00	-12.596,00	-1,49%	-1,49%	2,31%
CAIXA BRASIL IMA-B 5+ TÍTULOS PÚBLICOS FI RENDA FI...	9.572.471,33	0,00	0,00	9.191.469,82	-381.001,51	-3,98%	-3,98%	5,29%
Total Renda Fixa	167.239.078,72	7.130.425,59	1.175.000,00	172.286.646,72	-907.857,59	-0,52%		1,84%

Retorno dos Investimentos após as movimentações (aplicações e resgates) no mês de Outubro/2021

FUNDOS DE RENDA VARIÁVEL

Ativos Renda Variável	Saldo Anterior	Aplicações	Resgates	Saldo Atual	Retorno (R\$)	Retorno (%)	(%) Instit	Var - Mês
ITAÚ PRIVATE S&P500® BRL FIC MULTIMERCADO	24.300.580,68	0,00	0,00	26.155.017,55	1.854.436,87	7,63%	7,63%	5,83%
BB AÇÕES BOLSA AMERICANA FI AÇÕES	9.456.775,41	0,00	0,00	10.136.802,72	680.027,31	7,19%	7,19%	5,72%
CAIXA VALE DO RIO DOCE FI AÇÕES	2.147.083,21	0,00	2.140.264,06	0,00	-6.819,15	-0,32%	-6,20%	14,22%
BB QUANTITATIVO FIC AÇÕES	2.480.786,95	0,00	0,00	2.356.191,47	-124.595,48	-5,02%	-5,02%	10,48%
BB AGRO FIC AÇÕES	2.445.778,72	0,00	0,00	2.319.188,53	-126.590,19	-5,18%	-5,18%	9,72%
BB AÇÕES EXPORTAÇÃO FIC AÇÕES	6.422.273,70	0,00	0,00	6.047.806,90	-374.466,80	-5,83%	-5,83%	8,85%
BB SIDERURGIA FIC AÇÕES	2.783.901,17	0,00	2.621.244,81	0,00	-162.656,36	-5,84%	-9,14%	15,03%
AZ QUEST SMALL MID CAPS FIC AÇÕES	5.693.648,75	0,00	0,00	5.317.023,31	-376.625,44	-6,61%	-6,61%	7,47%
ITAÚ DUNAMIS FIC AÇÕES	3.049.079,21	0,00	0,00	2.819.285,98	-229.793,23	-7,54%	-7,54%	9,84%
BB INFRAESTRUTURA FIC AÇÕES	3.365.293,08	0,00	0,00	3.011.500,52	-353.792,56	-10,51%	-10,51%	13,92%
Total Renda Variável	62.145.200,88	0,00	4.761.508,87	58.162.816,98	779.124,97	1,25%		7,23%

Retorno dos Investimentos após as movimentações (aplicações e resgates) no mês de (Outubro / 2021)

FUNDOS EXTERIOR

Ativos Exterior	Saldo Anterior	Aplicações	Resgates	Saldo Atual	Retorno (R\$)	Retorno (%)	(%) Instit	Var - Mês
CAIXA INSTITUCIONAL FI AÇÕES BDR NÍVEL I	8.321.171,58	0,00	0,00	9.230.579,35	909.407,77	10,93%	10,93%	7,94%
SCHRODER SUSTENTABILIDADE AÇÕES GLOBAIS INVESTIMEN...	2.516.105,18	0,00	0,00	2.706.354,93	190.249,75	7,56%	7,56%	10,60%
BB GLOBAL SELECT EQUITY INVESTIMENTO NO EXTERIOR F...	10.599.702,43	0,00	0,00	11.316.355,78	716.653,35	6,76%	6,76%	11,60%
BB TECNOLOGIA FI AÇÕES BDR NÍVEL I	2.257.729,13	0,00	0,00	2.125.891,37	-131.837,76	-5,84%	-5,84%	11,00%
Total Exterior	23.694.708,32	0,00	0,00	25.379.181,43	1.684.473,11	7,11%		10,11%

Disclaimer

Este documento (caracterizado como relatório, parecer ou análise) foi preparado para uso exclusivo do destinatário, não podendo ser reproduzido ou distribuído por este a qualquer pessoa sem expressa autorização da empresa. As informações aqui contidas são somente com o objetivo de prover informações e não representa, em nenhuma hipótese, uma oferta de compra e venda ou solicitação de compra e venda de qualquer valor mobiliário ou instrumento financeiro. Trata-se apenas uma **OPINIÃO** que reflete o momento da análise e são consubstanciadas em informações coletadas em fontes públicas e que julgamos confiáveis.

A utilização destas informações em suas tomadas de decisão e consequentes perdas e ganhos não nos torna responsáveis diretos. As informações aqui contidas não representam garantia de exatidão das informações prestadas ou julgamento sobre a qualidade delas, e não devem ser consideradas como tais.

As informações deste documento estão em consonância com as informações sobre os produtos mencionados, entretanto não substituem seus materiais oficiais, como regulamentos, prospectos de divulgação e outros. É recomendada a leitura cuidadosa destes materiais, com especial atenção para as cláusulas relativas ao objetivo, aos riscos e à política de investimento dos produtos. Todas as informações podem ser obtidas com o responsável pela distribuição, gestão ou no site da CVM (Comissão de Valores Mobiliários).

Sua elaboração buscou atender os objetivos de investimentos do cliente, considerando a sua situação financeira e seu perfil.

A rentabilidade obtida no passado não representa garantia de rentabilidade futura e os produtos estruturados e/ou de longo prazo possuem, além da volatilidade, riscos associados à sua carteira de crédito e estruturação. Os riscos inerentes aos diversos tipos de operações com valores mobiliários de bolsa, balcão, nos mercados de liquidação futura e de derivativos, podem resultar em perdas aos investimentos realizados, bem como o inverso proporcionalmente. Todos e qualquer outro valor exibido está representado em Real (BRL) e para os cálculos, foram utilizadas observações diárias, sendo sua fonte o Sistema Quantum Axis e a CVM.

A contratação de empresa de consultoria de valores mobiliários para a emissão deste documento não assegura ou sugere a existência de garantia de resultados futuros ou a isenção de risco. Cabe a consultoria de valores mobiliários a prestação dos serviços de orientação, recomendação e aconselhamento, de forma profissional, independente e individualizada, sobre investimentos no mercado de valores mobiliários, cuja adoção e implementação sejam exclusivas do cliente.

Na apuração do cálculo de rentabilidade da carteira de investimentos são considerados os recursos descritos no art. 6º da Resolução CMN nº 3.922/2010, provenientes do recolhimento das alíquotas de contribuição dos servidores, exclusivamente com finalidade previdenciária, excluindo qualquer tipo de recurso recebidos com finalidade administrativa, em consonância com a Portaria nº 402/2008, art. 15, inciso III, alínea "a".

Os RPPS devem estar adequados às normativas pertinentes e principalmente a Portaria nº 519, de 24 de agosto de 2011 e suas alterações, além da Resolução CMN nº 3.922 de 25 de novembro de 2010 e suas alterações, que dispõem sobre as aplicações dos recursos financeiros dos Regimes Próprios de Previdência Social, instituídos pela União, Estados, Distrito Federal e Municípios e dá outras providências.