

# CRÉDITO E MERCADO

*Consultoria em Investimentos*

Relatório Analítico dos Investimentos

em janeiro de 2021

**Carteira consolidada de investimentos - base (Janeiro / 2021)**

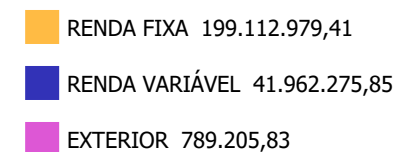
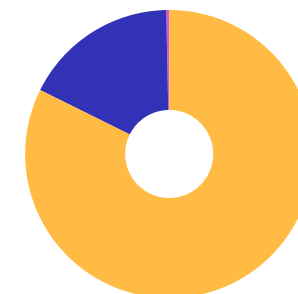
Produto / Fundo	Resgate	Carência	Saldo	Particip. S/ Total	Cotistas	% S/ PL do Fundo	RESOLUÇÃO - 3.922
CAIXA BRASIL IRF-M 1 TÍTULOS PÚBLICOS FI RENDA F...	D+0	Não há	4.399.391,10	1,82%	1.348	0,04%	Artigo 7º, Inciso I, Alínea ' b '
CAIXA BRASIL IDKA IPCA 2A TÍTULOS PÚBLICOS FI RE...	D+0	Não há	29.712.665,32	12,28%	1.004	0,27%	Artigo 7º, Inciso I, Alínea ' b '
CAIXA BRASIL IMA-B 5 TÍTULOS PÚBLICOS FI RENDA F...	D+0	Não há	34.675.977,52	14,34%	977	0,26%	Artigo 7º, Inciso I, Alínea ' b '
BB IRF-M TÍTULOS PÚBLICOS FI RENDA FIXA PREVIDEN...	D+1	Não há	884.816,80	0,37%	699	0,01%	Artigo 7º, Inciso I, Alínea ' b '
BB IDKA 2 TÍTULOS PÚBLICOS FI RENDA FIXA PREVIDE...	D+1	Não há	22.756.577,63	9,41%	926	0,25%	Artigo 7º, Inciso I, Alínea ' b '
BB IMA-B TÍTULOS PÚBLICOS FI RENDA FIXA PREVIDEN...	D+1	Não há	17.040.680,78	7,05%	677	0,20%	Artigo 7º, Inciso I, Alínea ' b '
CAIXA BRASIL IRF-M 1+ TÍTULOS PÚBLICOS FI RENDA ...	D+0	Não há	16.966.885,95	7,02%	376	0,61%	Artigo 7º, Inciso I, Alínea ' b '
BRASESCO IDKA PRÉ 2 FI RENDA FIXA	D+0	Não há	13.388.229,80	5,54%	122	2,21%	Artigo 7º, Inciso I, Alínea ' b '
CAIXA BRASIL IRF-M TÍTULOS PÚBLICOS FI RENDA FIX...	D+0	Não há	4.305.248,35	1,78%	443	0,17%	Artigo 7º, Inciso I, Alínea ' b '
CAIXA BRASIL 2024 I TÍTULOS PÚBLICOS FI RENDA FI...	D+0	16/08/2024	879.018,00	0,36%	104	0,19%	Artigo 7º, Inciso I, Alínea ' b '
BB TÍTULOS PÚBLICOS IPCA I FI RENDA FIXA PREVIDE...	D+0	15/08/2022	1.516.495,34	0,63%	95	0,29%	Artigo 7º, Inciso I, Alínea ' b '
CAIXA BRASIL GESTÃO ESTRATÉGICA FIC RENDA FIXA	D+0	Não possui	26.368.941,45	10,90%	892	0,18%	Artigo 7º, Inciso I, Alínea ' b '
BB IRF-M 1 TÍTULOS PÚBLICOS FIC RENDA FIXA PREVI...	D+0	Não há	4.859.461,31	2,01%	1.212	0,06%	Artigo 7º, Inciso I, Alínea ' b '
BRASESCO INSTITUCIONAL FIC FI RENDA FIXA IMA-B 5	D+1	Não há	16.340.830,77	6,76%	136	1,63%	Artigo 7º, Inciso IV, Alínea ' a '
ITAÚ INSTITUCIONAL ALOCAÇÃO DINÂMICA FIC RENDA F...	D+1	Não há	5.017.759,29	2,07%	264	0,14%	Artigo 7º, Inciso IV, Alínea ' a '
BB GOVERNANÇA FI AÇÕES	D+4	Não há	5.589.785,45	2,31%	1.704	0,46%	Artigo 8º, Inciso I, Alínea ' a '
AZ QUEST SMALL MID CAPS FIC AÇÕES	D+30	Não há	5.671.430,25	2,34%	5.938	0,30%	Artigo 8º, Inciso II, Alínea ' a '
BB DIVIDENDOS MIDCAPS FIC AÇÕES	D+4	Não há	7.893.923,54	3,26%	4.187	5,80%	Artigo 8º, Inciso II, Alínea ' a '
BB QUANTITATIVO FIC AÇÕES	D+3	Não há	4.287.853,04	1,77%	18.040	0,65%	Artigo 8º, Inciso II, Alínea ' a '
ITAÚ DUNAMIS FIC AÇÕES	D+24	Não há	3.021.544,44	1,25%	41.775	0,07%	Artigo 8º, Inciso II, Alínea ' a '

**Carteira consolidada de investimentos - base (Janeiro / 2021)**

Produto / Fundo	Resgate	Carência	Saldo	Particip. S/ Total	Cotistas	% S/ PL do Fundo	RESOLUÇÃO - 3.922
BB QUANTITATIVO FIC AÇÕES	D+3	Não há	4.287.853,04	1,77%	18.040	0,65%	Artigo 8º, Inciso II, Alínea 'a'
BRADESCO S&P 500 MAIS FI MULTIMERCADO	D+4	Não há	2.591.435,85	1,07%	930	1,48%	Artigo 8º, Inciso III
BRADESCO MACRO INSTITUCIONAL FIC MULTIMERCADO	D+1	Não há	2.206.615,17	0,91%	30	0,76%	Artigo 8º, Inciso III
CAIXA INSTITUCIONAL BDR NÍVEL I FI AÇÕES	D+4	Não há	789.205,83	0,33%	203	0,04%	Artigo 9º - A, Inciso III
<b>Total para cálculo dos limites da Resolução</b>			<b>241.864.461,09</b>				
DISPONIBILIDADES FINANCEIRAS			<b>50.547,03</b>				Artigo 6º
<b>PL Total</b>			<b>241.915.008,12</b>				

Enquadramentos na Resolução 3.922/2010 e Política de Investimento (RENDA FIXA) - base (Janeiro / 2021)

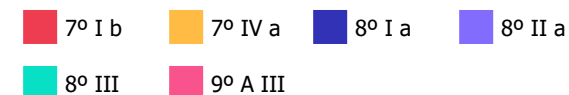
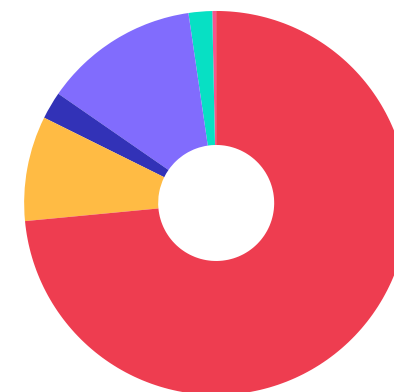
Artigos - Renda Fixa	Resolução	Carteira \$	Carteira	Estratégia de Alocação - 2021			GAP Superior
				Inf	Alvo	Sup	
Artigo 7º, Inciso I, Alínea ' b '	100,00%	177.754.389,35	73,49%	11,52%	57,60%	72,00%	-3.611.977,37
Artigo 7º, Inciso IV, Alínea ' a '	40,00%	21.358.590,06	8,83%	4,07%	20,36%	40,00%	75.387.194,38
<b>Total Renda Fixa</b>	<b>100,00%</b>	<b>199.112.979,41</b>	<b>82,32%</b>	<b>15,59%</b>	<b>77,96%</b>	<b>112,00%</b>	



**Enquadramentos na Resolução 3.922/2010 e Política de Investimento (RENDA VARIÁVEL E EXTERIOR) - base (Janeiro / 2021)**

Artigos - Renda Variável	Resolução	Carteira \$	Carteira	Estratégia de Alocação - 2021			GAP Superior
				Inf	Alvo	Sup	
Artigo 8º, Inciso I, Alínea ' a '	30,00%	5.589.785,45	2,31%	0,00%	0,00%	2,14%	-413.885,98
Artigo 8º, Inciso II, Alínea ' a '	20,00%	31.574.439,38	13,05%	3,65%	18,24%	20,00%	16.798.452,84
Artigo 8º, Inciso III	10,00%	4.798.051,02	1,98%	3,09%	3,09%	10,00%	19.388.395,09
<b>Total Renda Variável</b>	<b>30,00%</b>	<b>41.962.275,85</b>	<b>17,35%</b>	<b>6,74%</b>	<b>21,33%</b>	<b>32,14%</b>	

Artigos - Exterior	Resolução	Carteira \$	Carteira	Estratégia de Alocação - Limite - 2021			GAP Superior
				Inferior	Alvo	Superior	
Artigo 9º - A, Inciso II	10,00%	0,00	0,00%	0,00%	0,35%	5,00%	12.093.223,05
Artigo 9º - A, Inciso III	10,00%	789.205,83	0,33%	0,00%	0,35%	5,00%	11.304.017,22
<b>Total Exterior</b>	<b>10,00%</b>	<b>789.205,83</b>	<b>0,33%</b>	<b>0,00%</b>	<b>0,70%</b>	<b>10,00%</b>	



**Enquadramentos na Resolução 4.604 por Gestores - base (Janeiro / 2021)**

Gestão	Valor	% S/ Carteira	% S/ PL Gestão
CAIXA ECONÔMICA FEDERAL	118.097.333,52	48,83	0,02
BB GESTÃO DE RECURSOS DTVM	64.829.593,89	26,80	0,00
BRDESCO ASSET MANAGEMENT	34.527.111,59	14,28	0,00
BTG PACTUAL ASSET MANAGEMENT S...	10.699.688,11	4,42	0,01
ITAÚ UNIBANCO	8.039.303,73	3,32	0,00
AZ QUEST INVESTIMENTOS	5.671.430,25	2,34	0,02

**Artigo 14º** - O total das aplicações dos recursos do regime próprio de previdência social em fundos de investimento e carteiras administradas não pode exceder a 5% (cinco por cento) do volume total de recursos de terceiros gerido por um mesmo gestor ou por gestoras ligadas ao seu respectivo grupo econômico, assim definido pela CVM em regulamentação específica. (NR)

**Estratégia de Alocação para os Próximos 5 Anos**

Artigos	Estratégia de Alocação - 2021		Limite Inferior (%)	Limite Superior (%)
	Carteira \$	Carteira %		
Artigo 7º, Inciso I, Alínea ' b '	177.754.389,35	73,49	11,52	72,00
Artigo 7º, Inciso IV, Alínea ' a '	21.358.590,06	8,83	4,07	40,00
Artigo 8º, Inciso II, Alínea ' a '	31.574.439,38	13,05	18,24	20,00
Artigo 8º, Inciso III	4.798.051,02	1,98	3,09	10,00
Artigo 9º - A, Inciso II	0,00	0,00	0,00	5,00
Artigo 9º - A, Inciso III	789.205,83	0,33	0,00	5,00

**Retorno dos investimentos e Benchmark's de ativos no mês de Janeiro/2021 - RENDA FIXA**

	Mês	Ano	3M	6M	12M	24M	VaR Mês	Volatilidade 12M
<b>IDKA PRÉ 2 ANOS (Benchmark)</b>	-0,87%	-0,87%	1,55%	0,00%	6,54%	18,79%	-	-
BRABESCO IDKA PRÉ 2 FI RENDA FIXA	-0,85%	-0,85%	1,58%	-0,12%	6,32%	18,27%	0,02%	0,03%
<b>IDKA IPCA 2 Anos (Benchmark)</b>	0,15%	0,15%	3,16%	4,28%	8,20%	20,12%	-	-
BB IDKA 2 TÍTULOS PÚBLICOS FI RENDA FIXA PREVIDENCIÁRIO	0,18%	0,18%	3,07%	4,24%	7,69%	18,77%	0,01%	0,03%
CAIXA BRASIL IDKA IPCA 2A TÍTULOS PÚBLICOS FI RENDA FIXA LP	0,13%	0,13%	3,03%	4,04%	7,68%	18,78%	0,01%	0,03%
<b>IRF-M 1+ (Benchmark)</b>	-1,39%	-1,39%	2,09%	-0,60%	5,77%	20,12%	-	-
CAIXA BRASIL IRF-M 1+ TÍTULOS PÚBLICOS FI RENDA FIXA LP	-1,39%	-1,39%	2,05%	-0,70%	5,58%	19,55%	0,03%	0,05%
<b>IRF-M 1 (Benchmark)</b>	0,04%	0,04%	0,58%	1,02%	3,43%	10,27%	-	-
BB IRF-M 1 TÍTULOS PÚBLICOS FIC RENDA FIXA PREVIDENCIÁRIO	0,03%	0,03%	0,54%	0,79%	3,07%	9,59%	0,00%	0,01%
CAIXA BRASIL IRF-M 1 TÍTULOS PÚBLICOS FI RENDA FIXA	0,03%	0,03%	0,53%	0,90%	3,22%	9,83%	0,00%	0,01%
<b>IMA-B 5 (Benchmark)</b>	0,11%	0,11%	3,28%	3,80%	7,55%	20,52%	-	-
CAIXA BRASIL IMA-B 5 TÍTULOS PÚBLICOS FI RENDA FIXA LP	0,08%	0,08%	3,22%	3,64%	7,25%	19,86%	0,01%	0,04%
BRABESCO INSTITUCIONAL FIC FI RENDA FIXA IMA-B 5	-0,02%	-0,02%	3,08%	3,45%	7,24%	19,88%	0,01%	0,04%
<b>IMA-B (Benchmark)</b>	-0,85%	-0,85%	6,04%	2,78%	5,22%	24,29%	-	-
BB IMA-B TÍTULOS PÚBLICOS FI RENDA FIXA PREVIDENCIÁRIO	-0,86%	-0,86%	6,00%	2,62%	4,95%	23,66%	0,03%	0,11%

**Retorno dos investimentos e Benchmark's de ativos no mês de Janeiro/2021 - RENDA FIXA**

	Mês	Ano	3M	6M	12M	24M	VaR Mês	Volatilidade 12M
CAIXA BRASIL 2024 I TÍTULOS PÚBLICOS FI RENDA FIXA	-0,16%	-0,16%	3,96%	0,41%	2,82%	13,09%	0,02%	0,07%
<b>IRF-M (Benchmark)</b>	-0,80%	-0,80%	1,50%	-0,15%	4,92%	16,95%	-	-
BB IRF-M TÍTULOS PÚBLICOS FI RENDA FIXA PREVIDENCIÁRIO	-0,80%	-0,80%	1,50%	-0,30%	4,65%	16,40%	0,02%	0,03%
CAIXA BRASIL IRF-M TÍTULOS PÚBLICOS FI RENDA FIXA LP	-0,77%	-0,77%	1,51%	-0,25%	4,73%	16,38%	0,02%	0,03%
<b>IPCA (Benchmark)</b>	0,25%	0,25%	2,51%	4,30%	4,56%	8,94%	-	-
BB TÍTULOS PÚBLICOS IPCA I FI RENDA FIXA PREVIDENCIÁRIO	0,29%	0,29%	2,71%	4,28%	7,98%	21,70%	0,01%	0,03%
ITAÚ INSTITUCIONAL ALOCAÇÃO DINÂMICA FIC RENDA FIXA	0,13%	0,13%	0,44%	0,16%	2,65%	12,60%	0,00%	0,01%
CAIXA BRASIL GESTÃO ESTRATÉGICA FIC RENDA FIXA	0,03%	0,03%	2,18%	0,99%	5,83%	20,75%	0,01%	0,02%



**Retorno dos investimentos e Benchmark's de ativos no mês de Janeiro/2021 - RENDA VARIÁVEL**

	Mês	Ano	3M	6M	12M	24M	VaR Mês	Volatilidade 12M
<b>S&amp;P 500 (Benchmark)</b>	-1,11%	-1,11%	13,59%	13,55%	15,15%	37,36%	-	-
BRADESCO S&P 500 MAIS FI MULTIMERCADO	-0,25%	-0,25%	13,74%	13,18%	12,08%	36,40%	0,08%	0,27%
<b>IGC (Benchmark)</b>	-1,85%	-1,85%	22,13%	12,10%	3,17%	30,01%	-	-
BB GOVERNANÇA FI AÇÕES	-2,82%	-2,82%	21,89%	11,05%	0,49%	20,53%	0,12%	0,43%
<b>IDIV (Benchmark)</b>	-5,08%	-5,08%	18,30%	8,08%	-4,52%	21,27%	-	-
BB DIVIDENDOS MIDCAPS FIC AÇÕES	-3,68%	-3,68%	17,64%	13,93%	-5,49%	31,06%	0,10%	0,41%
<b>Ibovespa (Benchmark)</b>	-3,32%	-3,32%	22,47%	11,81%	1,15%	18,15%	-	-
BTG PACTUAL ABSOLUTO INSTITUCIONAL FIC AÇÕES	-0,62%	-0,62%	13,66%	7,92%	5,08%	38,70%	0,13%	0,43%
ITAÚ DUNAMIS FIC AÇÕES	-1,46%	-1,46%	17,60%	12,10%	-6,09%	23,46%	0,11%	0,43%
<b>SMLL (Benchmark)</b>	-3,43%	-3,43%	21,10%	10,52%	-4,50%	38,71%	-	-
AZ QUEST SMALL MID CAPS FIC AÇÕES	-1,91%	-1,91%	17,05%	4,39%	-10,96%	33,55%	0,14%	0,48%
<b>CDI (Benchmark)</b>	0,15%	0,15%	0,46%	0,94%	2,53%	8,46%	-	-
BRADESCO MACRO INSTITUCIONAL FIC MULTIMERCADO	-0,07%	-0,07%	2,23%	1,28%	5,85%	13,27%	0,01%	0,02%
<b>Não definido (Benchmark)</b>	-	-	-	-	-	-	-	-

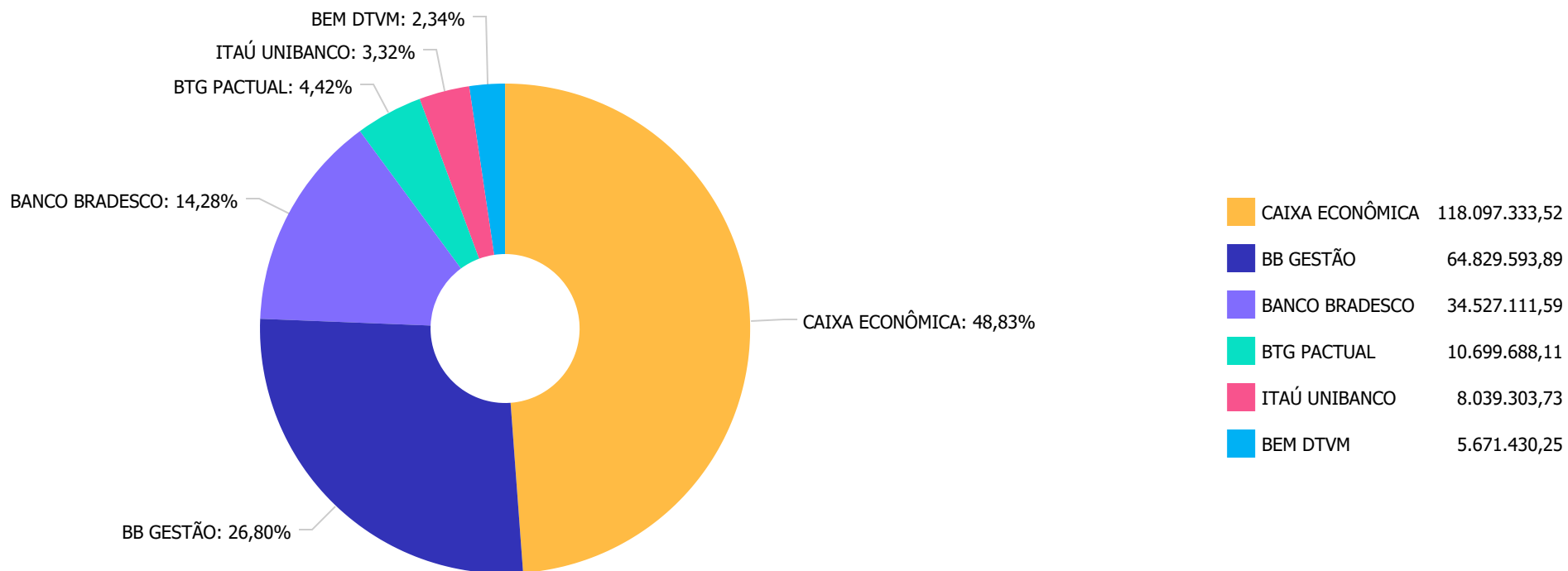
Retorno dos investimentos e Benchmark's de ativos no mês de Janeiro/2021 - RENDA VARIÁVEL

	Mês	Ano	3M	6M	12M	24M	VaR Mês	Volatilidade 12M
BB QUANTITATIVO FIC AÇÕES	-4,97%	-4,97%	22,58%	14,24%	5,75%	36,55%	0,12%	0,47%

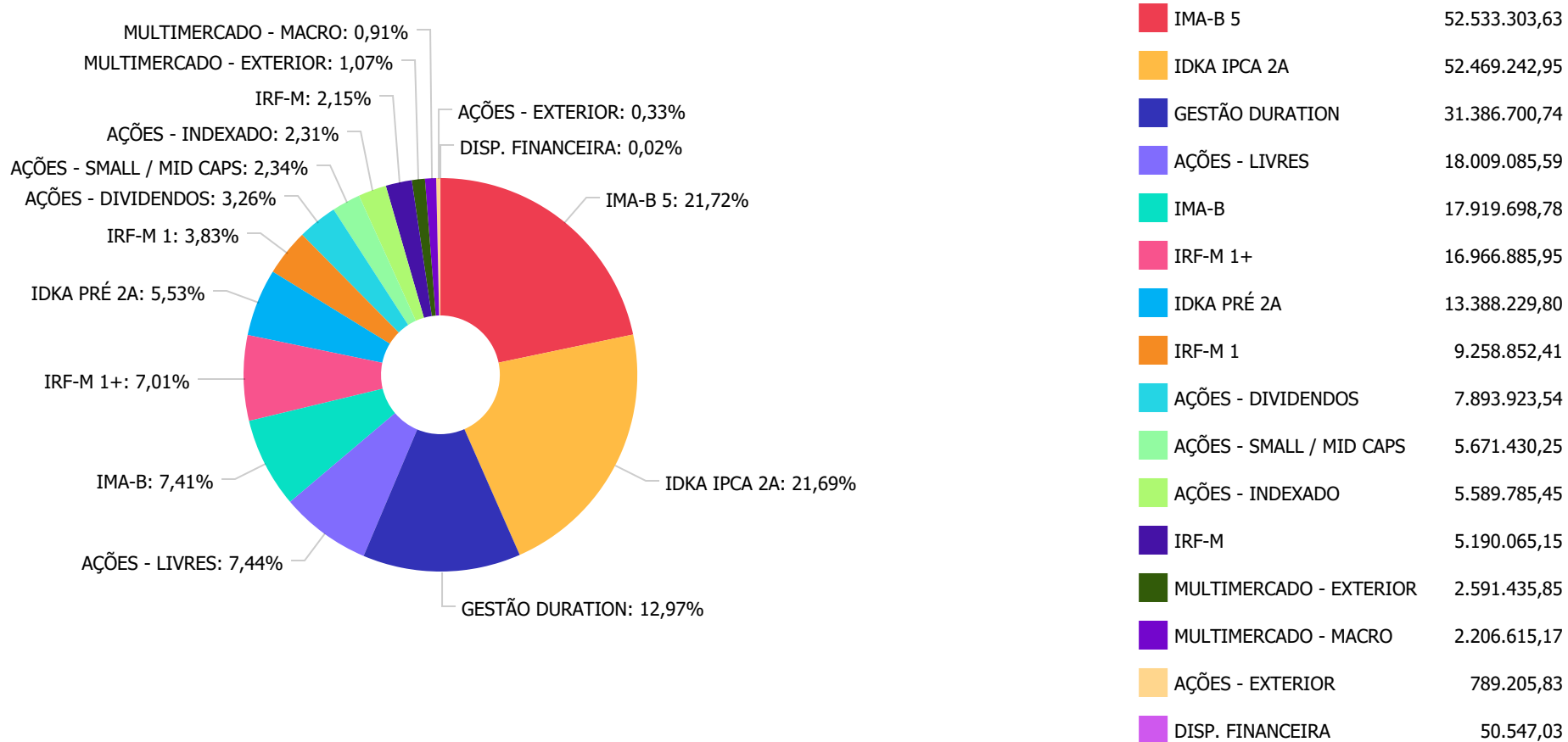
**Retorno dos investimentos e Benchmark's de ativos no mês de Janeiro/2021 - INVESTIMENTO NO EXTERIOR**

	<b>Mês</b>	<b>Ano</b>	<b>3M</b>	<b>6M</b>	<b>12M</b>	<b>24M</b>	<b>VaR Mês</b>	<b>Volatilidade 12M</b>
<b>Global BDRX (Benchmark)</b>	6,11%	6,11%	9,83%	21,25%	53,50%	120,12%	-	-
CAIXA INSTITUCIONAL BDR NÍVEL I FI AÇÕES	5,79%	5,79%	9,11%	20,97%	53,70%	118,69%	0,12%	0,22%

Distribuição dos ativos por Administradores - base (Janeiro / 2021)



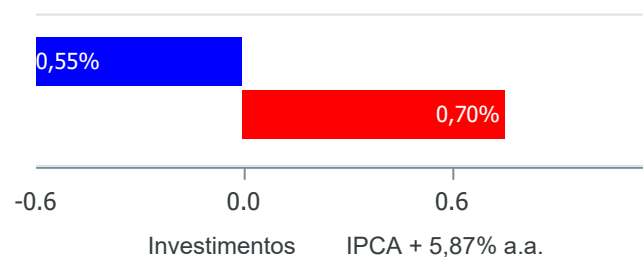
**Distribuição dos ativos por Sub-Segmentos - base (Janeiro / 2021)**



Retorno e Meta Atuarial acumulados no ano de 2021)

Mês	Saldo Anterior	Aplicações	Resgates	Saldo no Mês	Retorno	Retorno Acum	Retorno Mês	Retorno Acum	Meta Mês	Meta Acum	Gap Acum	VaR
Janeiro	240.250.671,65	3.052.815,16	2.170.443,60	239.813.933,54	-1.319.109,67	-1.319.109,67	-0,55%	-0,55%	0,70%	0,70%	-77,61%	3,04%

Investimentos x Meta Atuarial

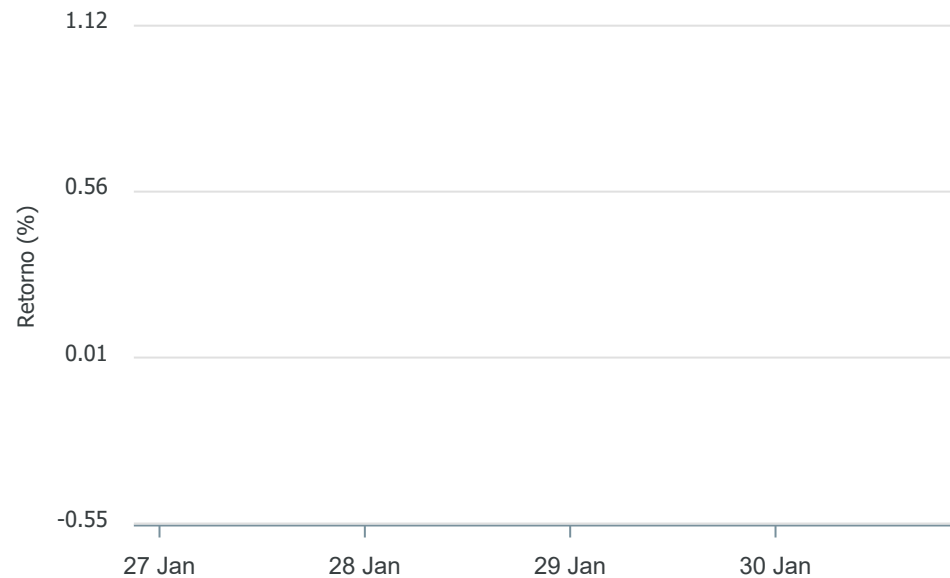


Gráficos ilustrativos de Evolução Patrimonial e indicadores

Evolução do Patrimônio



Comparativo



- Investimentos     Meta Atuarial     CDI     IMA-B     IMA-B 5
- IMA-B 5+     IMA Geral     IRF-M     IRF-M 1     IRF-M 1+
- Ibovespa     IBX     SMLL     IDIV

Retorno dos Investimentos após as movimentações (aplicações e resgates) no mês de Janeiro/2021

FUNDOS DE RENDA FIXA

Ativos Renda Fixa	Saldo Anterior	Aplicações	Resgates	Saldo Atual	Retorno (R\$)	Retorno (%)	(%) Instit	Var - Mês
BB TÍTULOS PÚBLICOS IPCA I FI RENDA FIXA PREVIDENC...	1.512.086,67	0,00	0,00	1.516.495,34	4.408,67	0,29%	0,29%	0,61%
BB IDKA 2 TÍTULOS PÚBLICOS FI RENDA FIXA PREVIDENC...	22.716.371,75	0,00	0,00	22.756.577,63	40.205,88	0,18%	0,18%	0,95%
CAIXA BRASIL IDKA IPCA 2A TÍTULOS PÚBLICOS FI REND...	28.509.699,16	1.162.518,99	0,00	29.712.665,32	40.447,17	0,14%	0,13%	1,02%
ITAÚ INSTITUCIONAL ALOCAÇÃO DINÂMICA FIC RENDA FIX...	5.011.047,82	0,00	0,00	5.017.759,29	6.711,47	0,13%	0,13%	0,01%
CAIXA BRASIL IMA-B 5 TÍTULOS PÚBLICOS FI RENDA FIX...	34.647.133,83	0,00	0,00	34.675.977,52	28.843,69	0,08%	0,08%	1,04%
BB IRF-M 1 TÍTULOS PÚBLICOS FIC RENDA FIXA PREVIDE...	3.952.617,20	2.188.290,60	1.283.215,99	4.859.461,31	1.769,50	0,03%	0,03%	0,15%
CAIXA BRASIL IRF-M 1 TÍTULOS PÚBLICOS FI RENDA FIX...	4.398.281,84	0,00	0,00	4.399.391,10	1.109,26	0,03%	0,03%	0,15%
CAIXA BRASIL GESTÃO ESTRATÉGICA FIC RENDA FIXA	28.532.697,68	0,00	2.170.443,60	26.368.941,45	6.687,37	0,02%	0,03%	0,76%
BRADESCO INSTITUCIONAL FIC FI RENDA FIXA IMA-B 5	16.344.121,12	0,00	0,00	16.340.830,77	-3.290,35	-0,02%	-0,02%	1,21%
CAIXA BRASIL 2024 I TÍTULOS PÚBLICOS FI RENDA FIXA	880.447,00	0,00	0,00	879.018,00	-1.429,00	-0,16%	-0,16%	1,70%
CAIXA BRASIL IRF-M TÍTULOS PÚBLICOS FI RENDA FIXA ...	4.338.704,78	0,00	0,00	4.305.248,35	-33.456,43	-0,77%	-0,77%	1,53%
BB IRF-M TÍTULOS PÚBLICOS FI RENDA FIXA PREVIDENCI...	891.941,35	0,00	0,00	884.816,80	-7.124,55	-0,80%	-0,80%	1,53%
BRADESCO IDKA PRÉ 2 FI RENDA FIXA	13.502.262,43	0,00	0,00	13.388.229,80	-114.032,63	-0,84%	-0,84%	1,65%
BB IMA-B TÍTULOS PÚBLICOS FI RENDA FIXA PREVIDENCI...	17.189.152,65	0,00	0,00	17.040.680,78	-148.471,87	-0,86%	-0,86%	2,59%
CAIXA BRASIL IRF-M 1+ TÍTULOS PÚBLICOS FI RENDA FI...	17.205.790,74	0,00	0,00	16.966.885,95	-238.904,79	-1,39%	-1,39%	2,54%
<b>Total Renda Fixa</b>	<b>199.632.356,02</b>	<b>3.350.809,59</b>	<b>3.453.659,59</b>	<b>199.112.979,41</b>	<b>-416.526,61</b>	<b>-0,21%</b>		<b>1,25%</b>



Retorno dos Investimentos após as movimentações (aplicações e resgates) no mês de Janeiro/2021

FUNDOS DE RENDA VARIÁVEL

Ativos Renda Variável	Saldo Anterior	Aplicações	Resgates	Saldo Atual	Retorno (R\$)	Retorno (%)	(%) Instit	Var - Mês
BRADESCO MACRO INSTITUCIONAL FIC MULTIMERCADO	2.208.052,11	0,00	0,00	2.206.615,17	-1.436,94	-0,07%	-0,07%	0,77%
BRADESCO S&P 500 MAIS FI MULTIMERCADO	2.598.039,67	0,00	0,00	2.591.435,85	-6.603,82	-0,25%	-0,25%	8,04%
BTG PACTUAL ABSOLUTO INSTITUCIONAL FIC AÇÕES	10.765.961,04	0,00	0,00	10.699.688,11	-66.272,93	-0,62%	-0,62%	13,20%
ITAÚ DUNAMIS FIC AÇÕES	3.066.437,08	0,00	0,00	3.021.544,44	-44.892,64	-1,46%	-1,46%	10,78%
AZ QUEST SMALL MID CAPS FIC AÇÕES	5.782.074,79	0,00	0,00	5.671.430,25	-110.644,54	-1,91%	-1,91%	14,28%
BB GOVERNANÇA FI AÇÕES	5.751.973,94	0,00	0,00	5.589.785,45	-162.188,49	-2,82%	-2,82%	11,75%
BB DIVIDENDOS MIDCAPS FIC AÇÕES	8.195.689,08	0,00	0,00	7.893.923,54	-301.765,54	-3,68%	-3,68%	10,41%
BB QUANTITATIVO FIC AÇÕES	3.412.505,03	1.072.449,17	0,00	4.287.853,04	-197.101,16	-4,39%	-4,97%	11,79%
<b>Total Renda Variável</b>	<b>41.780.732,74</b>	<b>1.072.449,17</b>	<b>0,00</b>	<b>41.962.275,85</b>	<b>-890.906,06</b>	<b>-2,08%</b>		<b>11,34%</b>

# CRÉDITO E MERCADO

*Consultoria em Investimentos*

INSTITUTO DE PREVIDÊNCIA DOS SERVIDORES PÚBLICOS DE MARIANA  
Relatório de Análise, Enquadramentos, Rentabilidade e Risco - Base: 29/01/2021

## Retorno dos Investimentos após as movimentações (aplicações e resgates) no mês de (Janeiro / 2021)

## FUNDOS EXTERIOR

Ativos Exterior	Saldo Anterior	Aplicações	Resgates	Saldo Atual	Retorno (R\$)	Retorno (%)	(%) Instit	Var - Mês
CAIXA INSTITUCIONAL BDR NÍVEL I FI AÇÕES	0,00	800.000,00	0,00	789.205,83	-10.794,17	-1,35%	5,79%	12,35%
<b>Total Exterior</b>	<b>0,00</b>	<b>800.000,00</b>	<b>0,00</b>	<b>789.205,83</b>	<b>-10.794,17</b>	<b>-1,35%</b>		<b>12,35%</b>