

CRÉDITO E MERCADO

Consultoria em Investimentos

Relatório Analítico dos Investimentos

em março e 1º trimestre de 2020

Carteira consolidada de investimentos - base (Março / 2020)

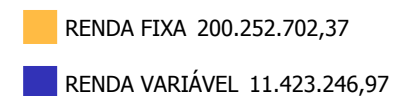
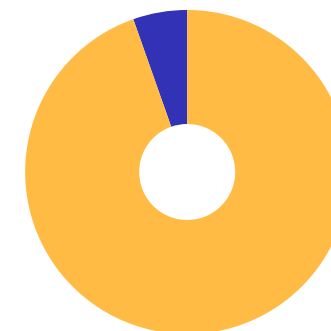
Produto / Fundo	Resgate	Carência	Saldo	Particip. S/ Total	Cotistas	% S/ PL do Fundo	RESOLUÇÃO - 3.922
CAIXA BRASIL 2020 IV TÍTULOS PÚBLICOS FI RENDA F...	D+0	16/08/2020	1.238.934,27	0,59%	107	0,13%	Artigo 7º, Inciso I, Alínea ' b '
BB IRF-M 1 TÍTULOS PÚBLICOS FIC RENDA FIXA PREVI...	D+0	Não há	1.988.993,34	0,94%	1.227	0,03%	Artigo 7º, Inciso I, Alínea ' b '
CAIXA BRASIL IRF-M TÍTULOS PÚBLICOS FI RENDA FIX...	D+0	Não há	4.131.997,50	1,95%	428	0,03%	Artigo 7º, Inciso I, Alínea ' b '
BRADESCO IDKA PRÉ 2 FI RENDA FIXA	D+0	Não há	41.973.733,43	19,83%	105	4,74%	Artigo 7º, Inciso I, Alínea ' b '
CAIXA BRASIL IMA-B 5 TÍTULOS PÚBLICOS FI RENDA F...	D+0	Não há	15.824.912,20	7,48%	917	0,17%	Artigo 7º, Inciso I, Alínea ' b '
CAIXA BRASIL IDKA IPCA 2A TÍTULOS PÚBLICOS FI RE...	D+0	Não há	9.834.711,44	4,65%	962	0,12%	Artigo 7º, Inciso I, Alínea ' b '
BB TÍTULOS PÚBLICOS XII FI RENDA FIXA PREVIDENCI...	D+0	18/08/2018	1.203.654,01	0,57%	23	1,50%	Artigo 7º, Inciso I, Alínea ' b '
BB IDKA 2 TÍTULOS PÚBLICOS FI RENDA FIXA PREVIDE...	D+1	Não há	12.444.241,94	5,88%	882	0,19%	Artigo 7º, Inciso I, Alínea ' b '
BB IRF-M TÍTULOS PÚBLICOS FI RENDA FIXA PREVIDEN...	D+1	Não há	5.634.630,82	2,66%	703	0,12%	Artigo 7º, Inciso I, Alínea ' b '
CAIXA BRASIL IRF-M 1+ TÍTULOS PÚBLICOS FI RENDA ...	D+0	Não há	40.828.640,65	19,29%	352	1,48%	Artigo 7º, Inciso I, Alínea ' b '
CAIXA BRASIL 2024 I TÍTULOS PÚBLICOS FI RENDA FI...	D+0	16/08/2024	818.055,00	0,39%	104	0,19%	Artigo 7º, Inciso I, Alínea ' b '
BB TÍTULOS PÚBLICOS IPCA I FI RENDA FIXA PREVIDE...	D+0	15/08/2022	1.425.667,41	0,67%	95	0,29%	Artigo 7º, Inciso I, Alínea ' b '
CAIXA BRASIL GESTÃO ESTRATÉGICA FI RENDA FIXA	D+0	Não possui	27.100.059,01	12,80%	733	0,25%	Artigo 7º, Inciso I, Alínea ' b '
BB IMA-B TÍTULOS PÚBLICOS FI RENDA FIXA PREVIDEN...	D+1	Não há	1.299.139,59	0,61%	673	0,02%	Artigo 7º, Inciso I, Alínea ' b '
BB PERFIL FIC RENDA FIXA REFERENCIADO DI PREVIDE...	D+0	Não há	34.505.331,76	16,30%	637	1,27%	Artigo 7º, Inciso IV, Alínea ' a '
CAIXA VALOR DIVIDENDOS RPPS FIC AÇÕES	D+33	23/08/2017	2.849.685,61	1,35%	155	0,00%	Artigo 8º, Inciso II, Alínea ' a '
AZ QUEST SMALL MID CAPS FIC AÇÕES	D+30	Não há	3.719.521,01	1,76%	7.180	0,00%	Artigo 8º, Inciso II, Alínea ' a '
ITAÚ DUNAMIS FIC AÇÕES	D+24	Não há	1.960.714,62	0,93%	55.486	0,00%	Artigo 8º, Inciso II, Alínea ' a '
BB AÇÕES VALOR FIC AÇÕES	D+33	Não há	2.893.325,73	1,37%	1.477	0,48%	Artigo 8º, Inciso II, Alínea ' a '

Carteira consolidada de investimentos - base (Março / 2020)

Produto / Fundo	Resgate	Carência	Saldo	Particip. S/ Total	Cotistas	% S/ PL do Fundo	RESOLUÇÃO - 3.922
Total para cálculo dos limites da Resolução			211.675.949,34				
DISPONIBILIDADES FINANCEIRAS			34.558,99				Artigo 6º
PL Total			211.710.508,33				

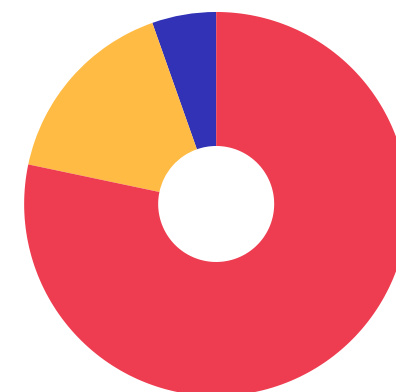
Enquadramentos na Resolução 3.922/2010 e Política de Investimento (RENDA FIXA) - base (Março / 2020)

Artigos - Renda Fixa	Resolução %	Carteira \$	Carteira	Estratégia de Alocação - 2020			GAP Superior
				Inf	Alvo	Sup	
Artigo 7º, Inciso I, Alínea ' b '	100,00%	165.747.370,61	78,30%	0,00%	70,00%	100,00%	45.928.578,73
Artigo 7º, Inciso IV, Alínea ' a '	40,00%	34.505.331,76	16,30%	0,00%	10,00%	40,00%	50.165.047,98
Total Renda Fixa	100,00%	200.252.702,37	94,60%	0,00%	80,00%	140,00%	



Enquadramentos na Resolução 3.922/2010 e Política de Investimento (RENDA VARIÁVEL E EXTERIOR) - base (Março / 2020)

Artigos - Renda Variável	Resolução	Carteira \$	Carteira	Estratégia de Alocação - 2020			GAP Superior
				Inf	Alvo	Sup	
Artigo 8º, Inciso I, Alínea ' a '	30,00%	0,00	0,00%	0,00%	2,00%	20,00%	42.335.189,87
Artigo 8º, Inciso II, Alínea ' a '	20,00%	11.423.246,97	5,40%	0,00%	15,00%	20,00%	30.911.942,90
Artigo 8º, Inciso II, Alínea ' b '	20,00%	0,00	0,00%	0,00%	1,00%	20,00%	42.335.189,87
Artigo 8º, Inciso III	10,00%	0,00	0,00%	0,00%	2,00%	10,00%	21.167.594,93
Total Renda Variável	30,00%	11.423.246,97	5,40%	0,00%	20,00%	70,00%	



7º I b 7º IV a 8º II a

Enquadramentos na Resolução 4.604 por Gestores - base (Março / 2020)

Gestão	Valor	% S/ Carteira	% S/ PL Gestão
CAIXA ECONÔMICA FEDERAL	99.777.310,07	47,14	0,02
BB GESTÃO DE RECURSOS DTVM	61.394.984,60	29,00	0,00
BRAPRESO ASSET MANAGEMENT	41.973.733,43	19,83	0,00
AZ QUEST INVESTIMENTOS	3.719.521,01	1,76	0,01
VINCI PARTNERS	2.849.685,61	1,35	0,01
ITAÚ UNIBANCO	1.960.714,62	0,93	0,00

Artigo 14º - O total das aplicações dos recursos do regime próprio de previdência social em fundos de investimento e carteiras administradas não pode exceder a 5% (cinco por cento) do volume total de recursos de terceiros gerido por um mesmo gestor ou por gestoras ligadas ao seu respectivo grupo econômico, assim definido pela CVM em regulamentação específica. (NR)

Estratégia de Alocação para os Próximos 5 Anos

Artigos	Estratégia de Alocação - 2020		Limite Inferior (%)	Limite Superior (%)
	Carteira \$	Carteira %		
Artigo 7º, Inciso I, Alínea ' b '	165.747.370,61	78,30	0,00	100,00
Artigo 7º, Inciso IV, Alínea ' a '	34.505.331,76	16,30	0,00	40,00
Artigo 8º, Inciso I, Alínea ' a '	0,00	0,00	0,00	20,00
Artigo 8º, Inciso II, Alínea ' a '	11.423.246,97	5,40	0,00	20,00
Artigo 8º, Inciso II, Alínea ' b '	0,00	0,00	0,00	20,00
Artigo 8º, Inciso III	0,00	0,00	0,00	10,00

Retorno dos investimentos e Benchmark's de ativos no mês de Março/2020 - RENDA FIXA

	Mês	Ano	3M	6M	12M	24M	VaR Mês	Volatilidade 12M
IDKA PRÉ 2 ANOS (Benchmark)	1,18%	3,18%	3,18%	5,10%	12,99%	24,15%	-	-
BRADESCO IDKA PRÉ 2 FI RENDA FIXA	1,21%	3,26%	3,26%	5,07%	12,88%	23,56%	0,08%	0,02%
IDKA IPCA 2 Anos (Benchmark)	-1,21%	0,00%	0,00%	2,46%	9,11%	19,14%	-	-
BB IDKA 2 TÍTULOS PÚBLICOS FI RENDA FIXA PREVIDENCIÁRIO	-1,66%	-0,66%	-0,66%	1,94%	7,78%	17,10%	0,06%	0,03%
CAIXA BRASIL IDKA IPCA 2A TÍTULOS PÚBLICOS FI RENDA FIXA LP	-1,45%	-0,41%	-0,41%	1,98%	8,03%	17,44%	0,05%	0,03%
BB TÍTULOS PÚBLICOS XII FI RENDA FIXA PREVIDENCIÁRIO	0,32%	0,95%	0,95%	2,13%	5,17%	12,54%	0,00%	0,00%
IRF-M 1+ (Benchmark)	-0,47%	1,44%	1,44%	3,57%	12,96%	24,50%	-	-
CAIXA BRASIL IRF-M 1+ TÍTULOS PÚBLICOS FI RENDA FIXA LP	-0,45%	1,41%	1,41%	3,50%	12,70%	23,91%	0,11%	0,04%
IRF-M 1 (Benchmark)	0,60%	1,43%	1,43%	2,83%	6,66%	13,79%	-	-
BB IRF-M 1 TÍTULOS PÚBLICOS FIC RENDA FIXA PREVIDENCIÁRIO	0,60%	1,38%	1,38%	2,70%	6,41%	13,27%	0,01%	0,00%
IMA-B 5 (Benchmark)	-1,75%	-0,57%	-0,57%	2,03%	9,34%	19,39%	-	-
CAIXA BRASIL IMA-B 5 TÍTULOS PÚBLICOS FI RENDA FIXA LP	-1,80%	-0,64%	-0,64%	1,86%	9,03%	18,84%	0,07%	0,04%
IMA-B (Benchmark)	-6,97%	-6,31%	-6,31%	-3,64%	9,14%	24,10%	-	-
BB IMA-B TÍTULOS PÚBLICOS FI RENDA FIXA PREVIDENCIÁRIO	-6,98%	-6,33%	-6,33%	-3,73%	8,93%	23,52%	0,17%	0,11%
CAIXA BRASIL 2024 I TÍTULOS PÚBLICOS FI RENDA FIXA	-2,69%	-3,54%	-3,54%	-0,76%	6,67%	10,77%	0,12%	0,07%

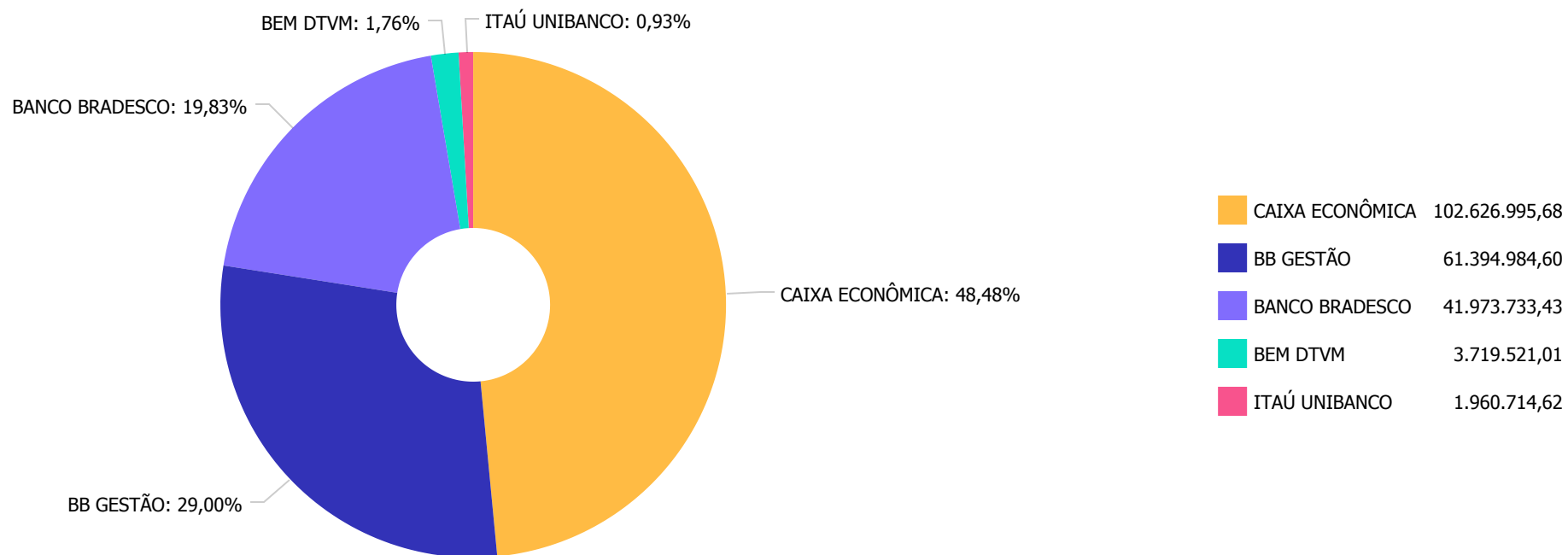
Retorno dos investimentos e Benchmark's de ativos no mês de Março/2020 - RENDA FIXA

	Mês	Ano	3M	6M	12M	24M	VaR Mês	Volatilidade 12M
CAIXA BRASIL 2020 IV TÍTULOS PÚBLICOS FI RENDA FIXA	-1,13%	-3,58%	-3,58%	-1,26%	-0,19%	1,91%	0,01%	0,04%
IRF-M (Benchmark)	-0,11%	1,42%	1,42%	3,31%	11,09%	21,25%	-	-
BB IRF-M TÍTULOS PÚBLICOS FI RENDA FIXA PREVIDENCIÁRIO	-0,11%	1,38%	1,38%	3,22%	10,87%	20,76%	0,08%	0,03%
CAIXA BRASIL IRF-M TÍTULOS PÚBLICOS FI RENDA FIXA LP	-0,11%	1,36%	1,36%	3,20%	10,78%	20,64%	0,08%	0,03%
CDI (Benchmark)	0,34%	1,01%	1,01%	2,26%	5,44%	12,12%	-	-
BB PERFIL FIC RENDA FIXA REFERENCIADO DI PREVIDENCIÁRIO LP	-0,03%	0,59%	0,59%	1,74%	4,81%	11,34%	0,00%	0,01%
IPCA (Benchmark)	0,07%	0,53%	0,53%	2,31%	3,30%	8,03%	-	-
BB TÍTULOS PÚBLICOS IPCA I FI RENDA FIXA PREVIDENCIÁRIO	-1,73%	-0,38%	-0,38%	2,06%	10,14%	20,34%	0,07%	0,04%
CAIXA BRASIL GESTÃO ESTRATÉGICA FI RENDA FIXA	-0,13%	1,31%	1,31%	3,13%	13,46%	23,65%	0,08%	0,04%

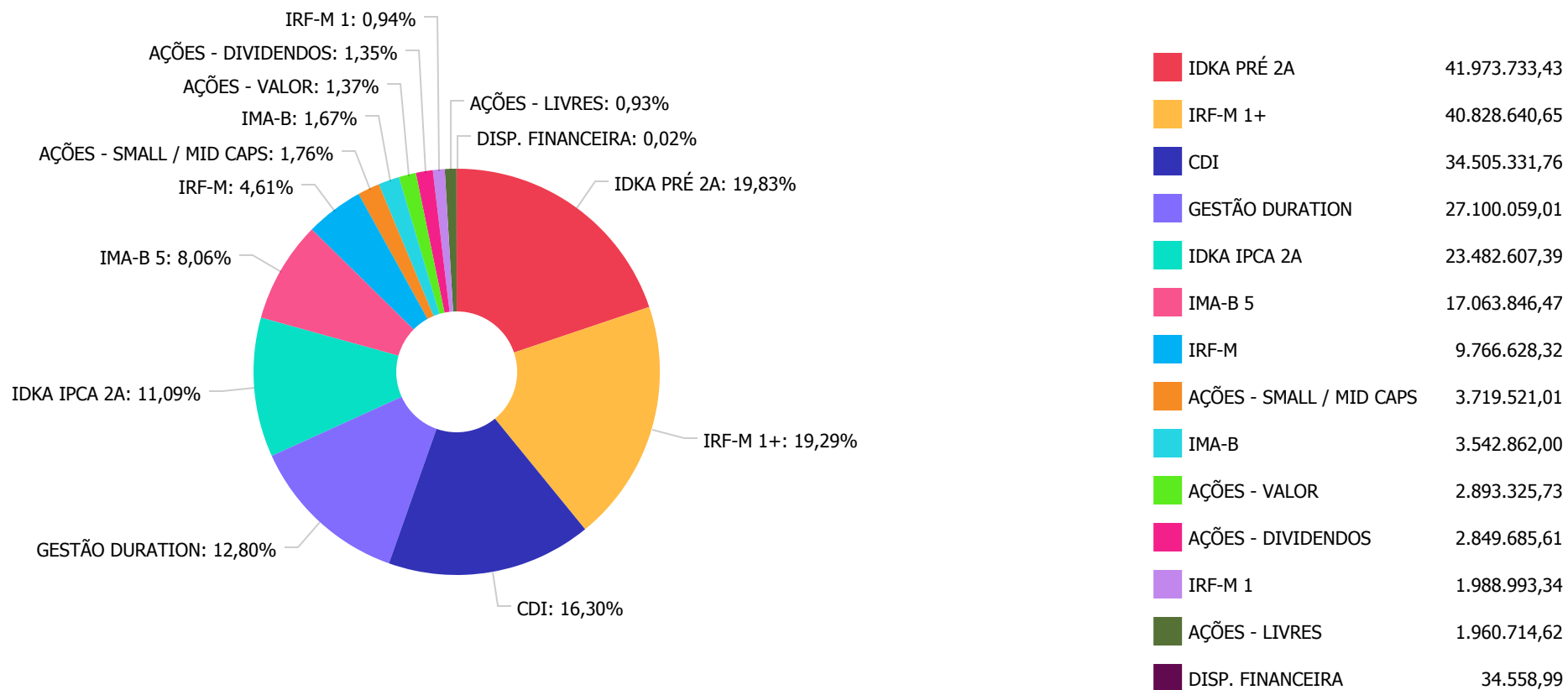
Retorno dos investimentos e Benchmark's de ativos no mês de Março/2020 - RENDA VARIÁVEL

	Mês	Ano	3M	6M	12M	24M	VaR Mês	Volatilidade 12M
IDIV (Benchmark)	-25,53%	-31,24%	-31,24%	-21,42%	-7,78%	4,87%	-	-
CAIXA VALOR DIVIDENDOS RPPS FIC AÇÕES	-27,40%	-30,99%	-30,99%	-22,11%	-12,36%	1,73%	0,50%	0,32%
Ibovespa (Benchmark)	-29,90%	-36,86%	-36,86%	-30,29%	-23,47%	-14,46%	-	-
BB AÇÕES VALOR FIC AÇÕES	-27,05%	-34,54%	-34,54%	-25,80%	-18,01%	-0,68%	0,53%	0,32%
ITAÚ DUNAMIS FIC AÇÕES	-32,45%	-39,18%	-39,18%	-31,38%	-17,47%	-4,42%	0,55%	0,38%
SMLL (Benchmark)	-35,07%	-40,17%	-40,17%	-27,52%	-11,98%	-1,62%	-	-
AZ QUEST SMALL MID CAPS FIC AÇÕES	-37,75%	-37,70%	-37,70%	-25,49%	-8,27%	3,27%	0,59%	0,44%

Distribuição dos ativos por Administradores - base (Março / 2020)



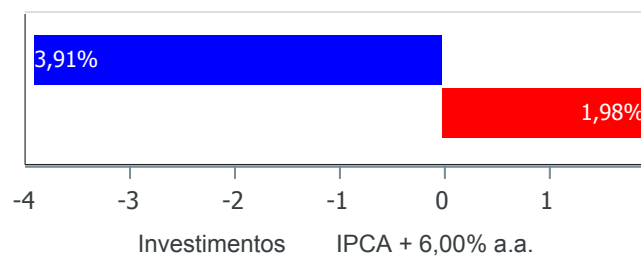
Distribuição dos ativos por Sub-Segmentos - base (Março / 2020)



Retorno e Meta Atuarial acumulados no ano de 2020)

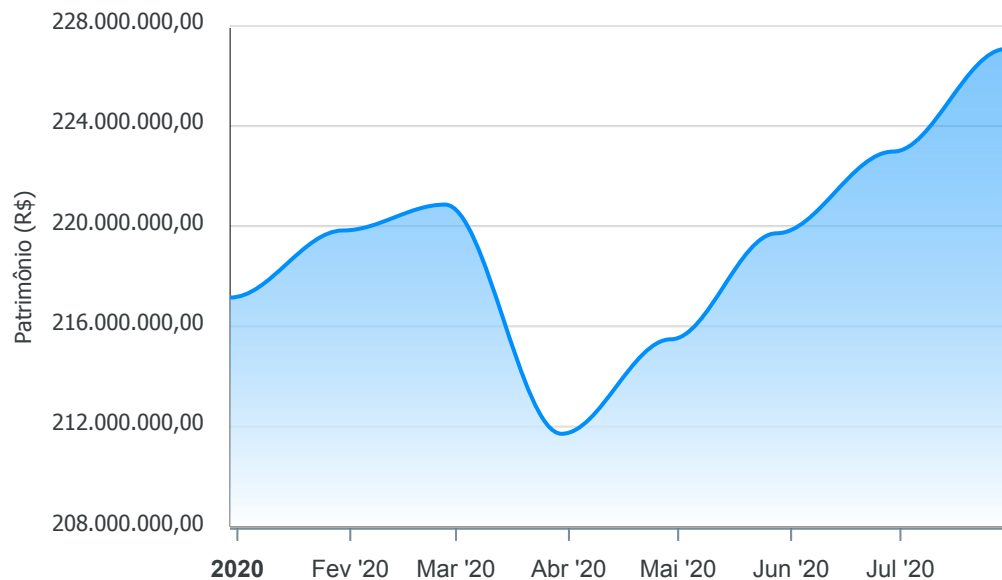
Mês	Saldo Anterior	Aplicações	Resgates	Saldo no Mês	Retorno	Retorno Acum	Retorno Mês	Retorno Acum	Meta Mês	Meta Acum	Gap Acum	VaR
Janeiro	216.483.876,47	6.029.480,58	6.439.803,54	217.684.245,23	1.610.691,72	1.610.691,72	0,74%	0,74%	0,72%	0,72%	103,18%	1,59%
Fevereiro	217.684.245,23	1.973.095,63	881.909,20	218.772.482,58	-2.949,08	1.607.742,64	0,00%	0,74%	0,67%	1,39%	53,28%	2,37%
Março	218.772.482,58	86.531.499,38	85.471.225,54	209.686.956,00	-10.145.800,42	-8.538.057,78	-4,62%	-3,91%	0,58%	1,98%	-197,07%	9,33%

Investimentos x Meta Atuarial



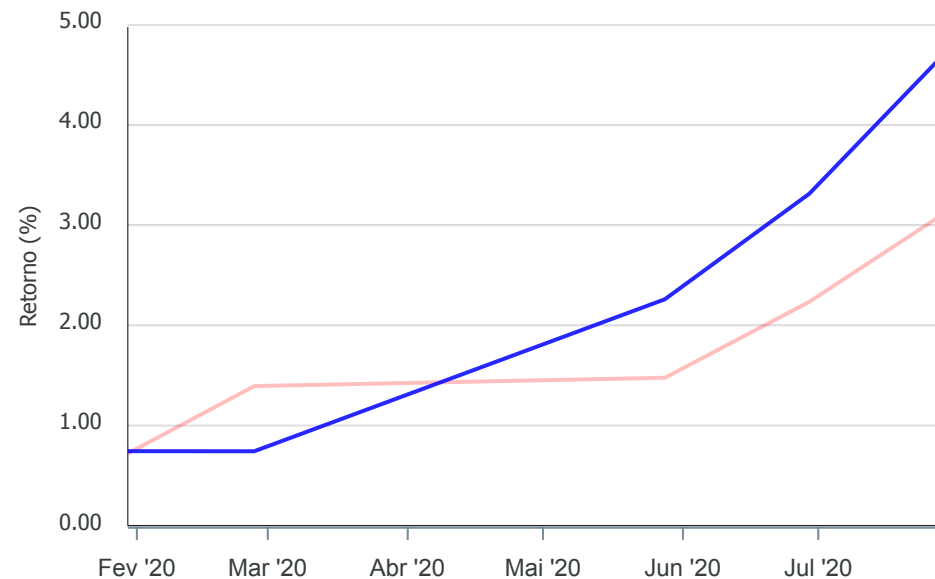
Gráficos ilustrativos de Evolução Patrimonial e indicadores

Evolução do Patrimônio



Comparativo

ANO 36M



- Investimentos Meta Atuarial CDI IMA-B IMA-B 5
- IMA-B 5+ IMA Geral IRF-M IRF-M 1 IRF-M 1+
- Ibovespa IBX SMLL IDIV

Retorno dos Investimentos após as movimentações (aplicações e resgates) no mês de Março/2020
FUNDOS DE RENDA FIXA

Ativos Renda Fixa	Saldo Anterior	Aplicações	Resgates	Saldo Atual	Retorno (R\$)	Retorno (%)	(%) Instit	Var - Mês
BRADESCO IDKA PRÉ 2 FI RENDA FIXA	41.472.511,53	0,00	0,00	41.973.733,43	501.221,90	1,21%	1,21%	7,65%
BB IDKA 2 TÍTULOS PÚBLICOS FI RENDA FIXA PREVIDENC...	0,00	12.784.964,76	445.032,76	12.444.241,94	104.309,94	0,82%	-1,66%	5,67%
BB IRF-M 1 TÍTULOS PÚBLICOS FIC RENDA FIXA PREVIDE...	2.066.893,25	0,00	90.000,00	1.988.993,34	12.100,09	0,59%	0,60%	0,62%
BB TÍTULOS PÚBLICOS XII FI RENDA FIXA PREVIDENCIÁR...	1.199.873,60	0,00	0,00	1.203.654,01	3.780,41	0,32%	0,32%	0,01%
BB IRF-M TÍTULOS PÚBLICOS FI RENDA FIXA PREVIDENCI...	5.640.879,88	0,00	0,00	5.634.630,82	-6.249,06	-0,11%	-0,11%	7,68%
BB PERFIL FIC RENDA FIXA REFERENCIADO DI PREVIDENC...	449.352,24	35.375.310,11	1.250.000,00	34.505.331,76	-69.330,59	-0,19%	-0,03%	0,18%
CAIXA BRASIL IDKA IPCA 2A TÍTULOS PÚBLICOS FI REND...	21.787.887,34	10.000.000,00	21.873.902,19	9.834.711,44	-79.273,71	-0,25%	-1,45%	5,46%
CAIXA BRASIL IRF-M 1+ TÍTULOS PÚBLICOS FI RENDA FI...	34.481.955,74	6.497.322,32	0,00	40.828.640,65	-150.637,41	-0,37%	-0,45%	11,47%
CAIXA BRASIL GESTÃO ESTRATÉGICA FI RENDA FIXA	13.330.010,52	13.873.902,19	0,00	27.100.059,01	-103.853,70	-0,38%	-0,13%	7,65%
CAIXA BRASIL IRF-M TÍTULOS PÚBLICOS FI RENDA FIXA ...	165.512,32	4.000.000,00	0,00	4.131.997,50	-33.514,82	-0,80%	-0,11%	7,66%
CAIXA BRASIL 2020 IV TÍTULOS PÚBLICOS FI RENDA FIX...	1.253.127,58	0,00	0,00	1.238.934,27	-14.193,31	-1,13%	-1,13%	1,28%
BB TÍTULOS PÚBLICOS IPCA I FI RENDA FIXA PREVIDENC...	1.450.748,04	0,00	0,00	1.425.667,41	-25.080,63	-1,73%	-1,73%	6,87%
CAIXA BRASIL IMA-B TÍTULOS PÚBLICOS FI RENDA FIXA ...	16.792.202,96	0,00	16.497.322,32	0,00	-294.880,64	-1,76%	-7,10%	16,65%
CAIXA BRASIL IMA-B 5 TÍTULOS PÚBLICOS FI RENDA FIX...	16.114.510,07	0,00	0,00	15.824.912,20	-289.597,87	-1,80%	-1,80%	6,80%
CAIXA BRASIL 2024 I TÍTULOS PÚBLICOS FI RENDA FIXA	840.696,00	0,00	0,00	818.055,00	-22.641,00	-2,69%	-2,69%	11,73%
BB ALOCAÇÃO ATIVA FIC RENDA FIXA PREVIDENCIÁRIO	32.302.330,13	0,00	30.993.018,01	0,00	-1.309.312,12	-4,05%	-2,10%	8,04%
BB IMA-B TÍTULOS PÚBLICOS FI RENDA FIXA PREVIDENCI...	1.396.668,73	0,00	0,00	1.299.139,59	-97.529,14	-6,98%	-6,98%	16,57%
BB IMA-B 5+ TÍTULOS PÚBLICOS FI RENDA FIXA PREVIDE...	14.626.398,07	0,00	12.339.932,00	0,00	-2.286.466,07	-15,63%	-10,89%	25,25%
Total Renda Fixa	205.371.558,00	82.531.499,38	83.489.207,28	200.252.702,37	-4.161.147,73	-1,45%		6,76%

Retorno dos Investimentos após as movimentações (aplicações e resgates) no mês de Março/2020**FUNDOS DE RENDA VARIÁVEL**

Ativos Renda Variável	Saldo Anterior	Aplicações	Resgates	Saldo Atual	Retorno (R\$)	Retorno (%)	(%) Instit	Var - Mês
BB AÇÕES ALOCAÇÃO FI AÇÕES	2.624.716,54	0,00	2.072.018,26	0,00	-552.698,28	-21,06%	-31,67%	56,24%
BB AÇÕES VALOR FIC AÇÕES	3.965.984,24	0,00	0,00	2.893.325,73	-1.072.658,51	-27,05%	-27,05%	52,81%
CAIXA VALOR DIVIDENDOS RPPS FIC AÇÕES	0,00	4.000.000,00	0,00	2.849.685,61	-1.150.314,39	-28,76%	-27,40%	49,61%
ITAÚ DUNAMIS FIC AÇÕES	2.902.382,10	0,00	0,00	1.960.714,62	-941.667,48	-32,44%	-32,44%	55,05%
AZ QUEST SMALL MID CAPS FIC AÇÕES	5.974.734,95	0,00	0,00	3.719.521,01	-2.255.213,94	-37,75%	-37,75%	58,98%
Total Renda Variável	15.467.817,83	4.000.000,00	2.072.018,26	11.423.246,97	-5.972.552,60	-34,33%		54,40%

Retorno dos Investimentos após as movimentações (aplicações e resgates) no 1º Trimestre/2020

FUNDOS DE RENDA FIXA

Ativos Renda Fixa	Saldo Anterior	Aplicações	Resgates	Saldo Atual	Retorno (R\$)	Retorno (%)	(%) Instit
BRADESCO IDKA PRÉ 2 FI RENDA FIXA	40.648.747,89	0,00	0,00	41.973.733,43	1.324.985,54	3,26%	3,26%
CAIXA BRASIL IRF-M 1+ TÍTULOS PÚBLICOS FI RENDA FI...	33.204.188,56	7.147.037,64	0,00	40.828.640,65	477.414,45	1,18%	1,41%
CAIXA BRASIL IDKA IPCA 2A TÍTULOS PÚBLICOS FI REND...	21.559.068,15	10.000.000,00	21.873.902,19	9.834.711,44	149.545,48	0,47%	-0,41%
BB IDKA 2 TÍTULOS PÚBLICOS FI RENDA FIXA PREVIDENC...	0,00	12.784.964,76	445.032,76	12.444.241,94	104.309,94	0,82%	-0,66%
CAIXA BRASIL GESTÃO ESTRATÉGICA FI RENDA FIXA	13.140.594,89	13.873.902,19	0,00	27.100.059,01	85.561,93	0,32%	1,31%
BB IRF-M TÍTULOS PÚBLICOS FI RENDA FIXA PREVIDENCI...	5.945.230,12	1.912.335,85	2.290.000,00	5.634.630,82	67.064,85	0,85%	1,38%
BB IRF-M 1 TÍTULOS PÚBLICOS FIC RENDA FIXA PREVIDE...	641.612,57	2.226.616,03	902.503,50	1.988.993,34	23.268,24	0,81%	1,38%
BB TÍTULOS PÚBLICOS XII FI RENDA FIXA PREVIDENCIÁR...	1.192.356,27	0,00	0,00	1.203.654,01	11.297,74	0,95%	0,95%
BB TÍTULOS PÚBLICOS IPCA I FI RENDA FIXA PREVIDENC...	1.467.896,73	0,00	37.233,85	1.425.667,41	-4.995,47	-0,34%	-0,38%
CAIXA BRASIL 2024 I TÍTULOS PÚBLICOS FI RENDA FIXA	848.110,00	0,00	20.185,21	818.055,00	-9.869,79	-1,16%	-3,54%
CAIXA BRASIL 2020 IV TÍTULOS PÚBLICOS FI RENDA FIX...	1.284.889,27	0,00	34.490,14	1.238.934,27	-11.464,86	-0,89%	-3,58%
CAIXA BRASIL IRF-M TÍTULOS PÚBLICOS FI RENDA FIXA ...	109.209,51	4.054.675,35	0,00	4.131.997,50	-31.887,36	-0,77%	1,36%
BB PERFIL FIC RENDA FIXA REFERENCIADO DI PREVIDENC...	3.349.265,60	37.407.472,29	6.189.803,54	34.505.331,76	-61.602,59	-0,15%	0,59%
BB IMA-B TÍTULOS PÚBLICOS FI RENDA FIXA PREVIDENCI...	1.386.987,78	0,00	0,00	1.299.139,59	-87.848,19	-6,33%	-6,33%
CAIXA BRASIL IMA-B 5 TÍTULOS PÚBLICOS FI RENDA FIX...	15.927.037,86	0,00	0,00	15.824.912,20	-102.125,66	-0,64%	-0,64%
CAIXA BRASIL IMA-B TÍTULOS PÚBLICOS FI RENDA FIXA ...	16.677.683,04	0,00	16.497.322,32	0,00	-180.360,72	-1,08%	-6,46%
BB ALOCAÇÃO ATIVA FIC RENDA FIXA PREVIDENCIÁRIO	32.000.232,63	0,00	30.993.018,01	0,00	-1.007.214,62	-3,15%	-1,18%
BB IMA-B 5+ TÍTULOS PÚBLICOS FI RENDA FIXA PREVIDE...	11.219.980,81	3.353.687,51	12.339.932,00	0,00	-2.233.736,32	-15,33%	-10,58%
Total Renda Fixa					-1.487.657,41	-0,74%	

Retorno dos Investimentos após as movimentações (aplicações e resgates) no 1º Trimestre/2020**FUNDOS DE RENDA VARIÁVEL**

Ativos Renda Variável	Saldo Anterior	Aplicações	Resgates	Saldo Atual	Retorno (R\$)	Retorno (%)	(%) Instit
BB AÇÕES ALOCAÇÃO FI AÇÕES	2.908.098,94	0,00	2.072.018,26	0,00	-836.080,68	-28,75%	-38,33%
CAIXA VALOR DIVIDENDOS RPPS FIC AÇÕES	0,00	4.000.000,00	0,00	2.849.685,61	-1.150.314,39	-28,76%	-30,98%
ITAÚ DUNAMIS FIC AÇÕES	3.223.540,92	0,00	0,00	1.960.714,62	-1.262.826,30	-39,18%	-39,18%
BB AÇÕES VALOR FIC AÇÕES	4.420.054,73	0,00	0,00	2.893.325,73	-1.526.729,00	-34,54%	-34,54%
AZ QUEST SMALL MID CAPS FIC AÇÕES	5.970.702,77	0,00	0,00	3.719.521,01	-2.251.181,76	-37,70%	-37,70%
			Total Renda Variável		-7.027.132,13	-38,09%	