



IPREV - INSTITUTO DE PREVIDÊNCIA DOS SERVIDORES PÚBLICOS DE MARIANA

1ª PRESTAÇÃO DE CONTAS QUADRIMESTRAL DO ANO DE 2020

LEI DE RESPONSABILIDADE FISCAL 101 de 2000.

Servidores IPREV



- **Elizangela Sara Lana Gomes**

Diretora Presidente

- **Diego da Silva Carioca**

Diretor Administrativo Financeiro

- **Rosângela Galvão de Moura**

Controle Interno

- **Natália Clarice de Araujo Batista**

Controle Interno (Interino)

- **Adriana Aparecida da Silva Martins**

Contadora

- **Quéli Madureira Campos Ferrarez**
- **Olinda Miranda de Paula**
- **Sheila Graciene Martins**

Administrativo

- **Bruno Silvestre Araujo**
- **Yara Gabriela Martins Estevam**
- **Estagiários**

RECEITA IPREV- Janeiro a Abril de 2020

Contribuições Servidores (IPREV, Prefeitura, Câmara e SAAE)	R\$ 2.573.967,57
Contribuições Patronais (IPREV, Prefeitura, Câmara e SAAE)	R\$ 5.148.205,85
Receita Patrimonial	R\$ 325.479,98
Receita Serviços- Concurso	R\$ 18.540,00
Outras Receitas- Restituição de Valor Prev.	R\$ 19.214,24
TOTAL	R\$ 8.085.407,64



DESPESAS PREVIDENCIÁRIAS IPREV - Janeiro a Abril de 2020

Despesas c/ Folha de Aposentadorias	2.898.420,30
Aposentadorias Concedidas (Jan a Abr/20)	09
Despesas c/ Folha de Pensões	284.044,26
Pensões Concedidas (Jan a Abril/20)	01
Despesas c/ Folha de Aposentadorias do Tesouro	35.585,04
Aposentados do Tesouro	02
Obrigações Tributárias (PASEP)	149.998,17
Total de Despesas Previdenciárias	3.368.047,77

DESPESAS ADMINISTRATIVAS IPREV - Janeiro a Abril de 2020

Despesas c/ Folha do IPREV	160.498,55
Total de Servidores IPREV	8
Demais Despesas Administrativas IPREV (Prest. De Serviços, Consultoria, Estagiários, etc.)	108.012,26
Despesas c/ Órgãos Colegiados (Cursos e Capacitações)	11.902,11
Total de Membros dos Órgãos Colegiados IPREV (09 Cons.Prev. /07 Cons. Fiscal /04 Investimentos)	20
Total de Despesas Administrativas	280.412,92



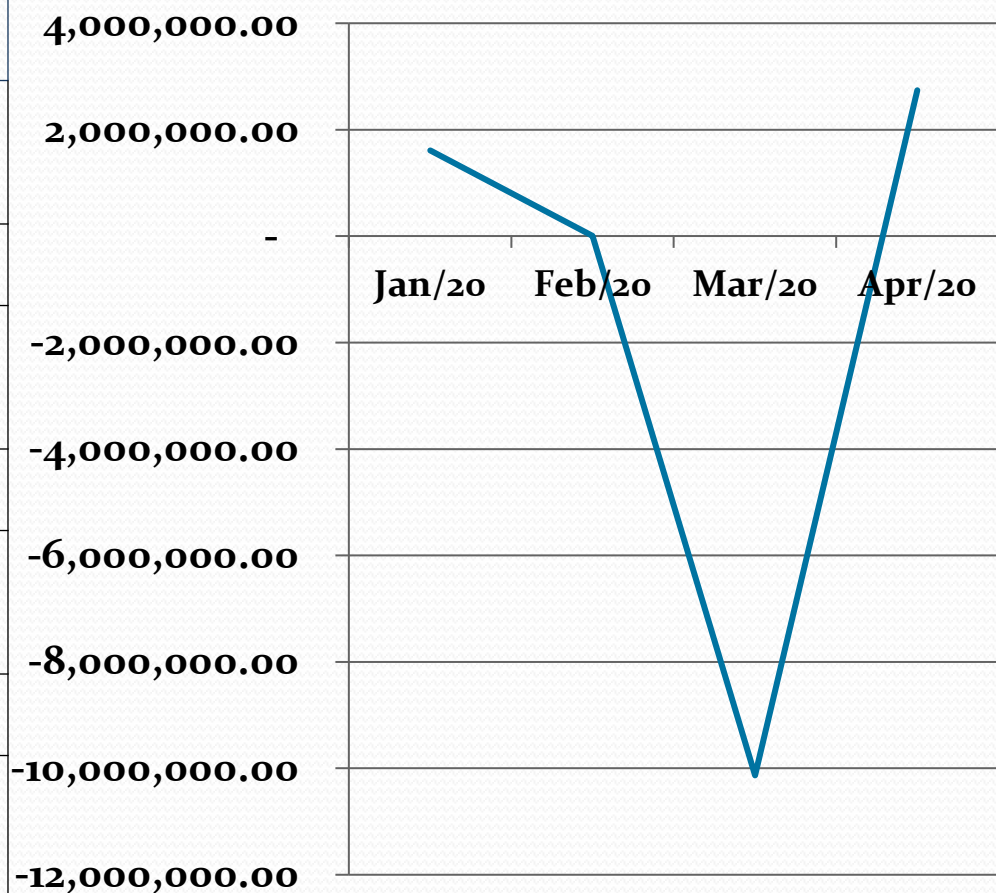
APOSENTADORIAS E PENSÕES CONCEDIDAS ATÉ O 1º QUADRIMESTRE DE 2020.

BENEFICIÁRIOS	
APOSENTADORIAS	302
PENSÕES	38
TOTAL DE BENEFICIÁRIOS	340



APLICAÇÃO DOS RECURSOS EM FUNDOS DE INVESTIMENTOS – JANEIRO A ABRIL/2020

Rentabilidade Positiva e Negativa	
jan/20	1.614.453,00
fev/20	4.457,79
mar/20	- 10.133.700,33
abr/20	2.744.823,55

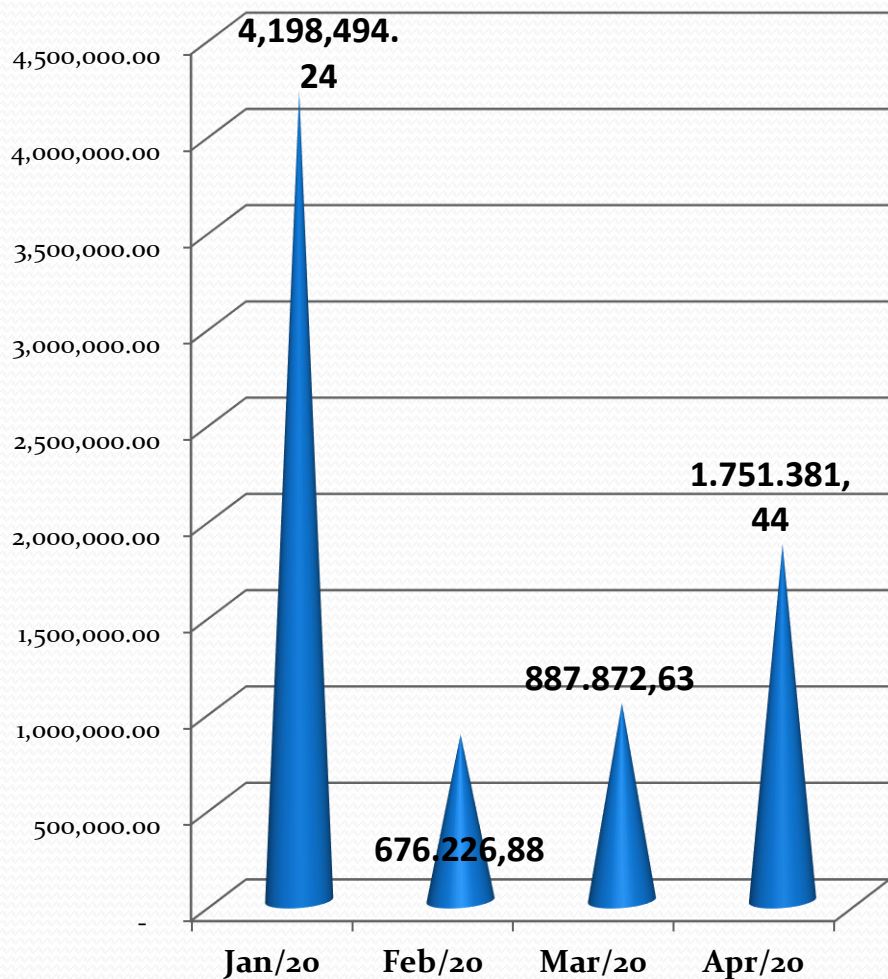


O primeiro quadrimestre de 2020 foi marcado por alta volatilidade em razão da Pandemia (COVID-19) que assola o mundo.

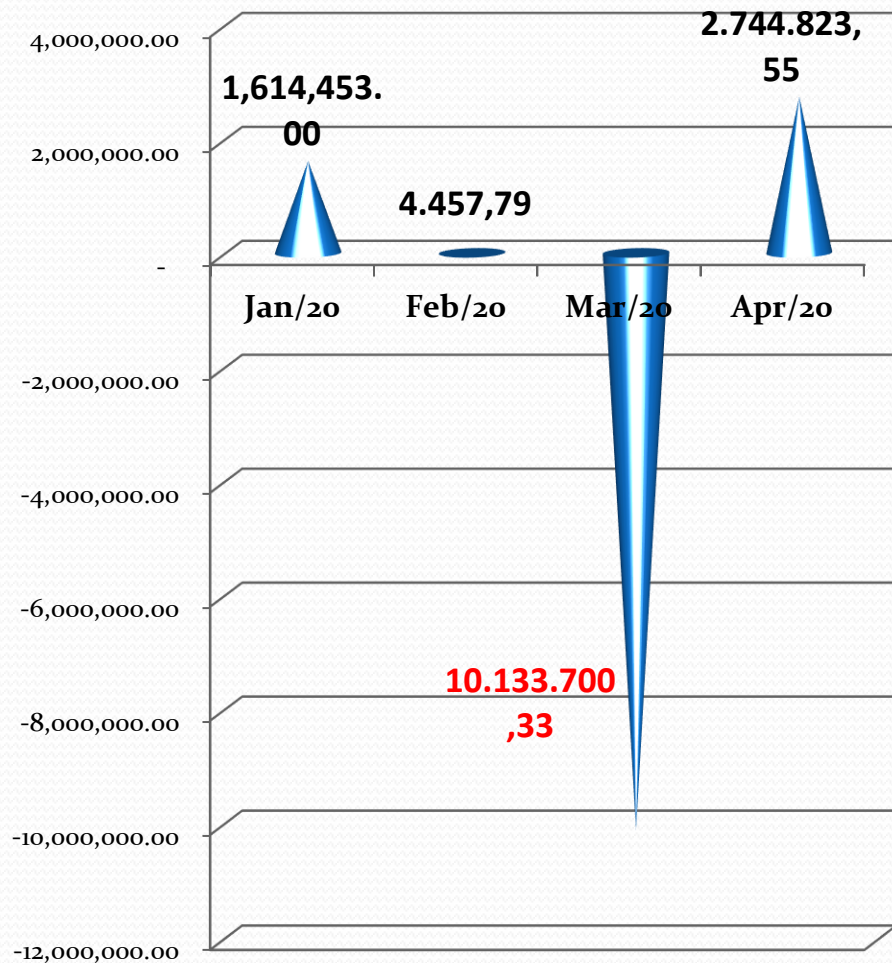
O mês de março trouxe rentabilidade negativa em função do anúncio de casos no Brasil, necessidade de mudança na agenda de reformas do governo, aumento de gastos públicos e forte queda na Bolsa de Valores Brasileira. Desta forma todos os ativos da carteira do IPREV Mariana (Renda fixa Títulos Públicos- 92% da carteira e Renda variável - 8%) rentabilizaram negativamente.

Comparação entre as Rentabilidades de 2019 e 2020

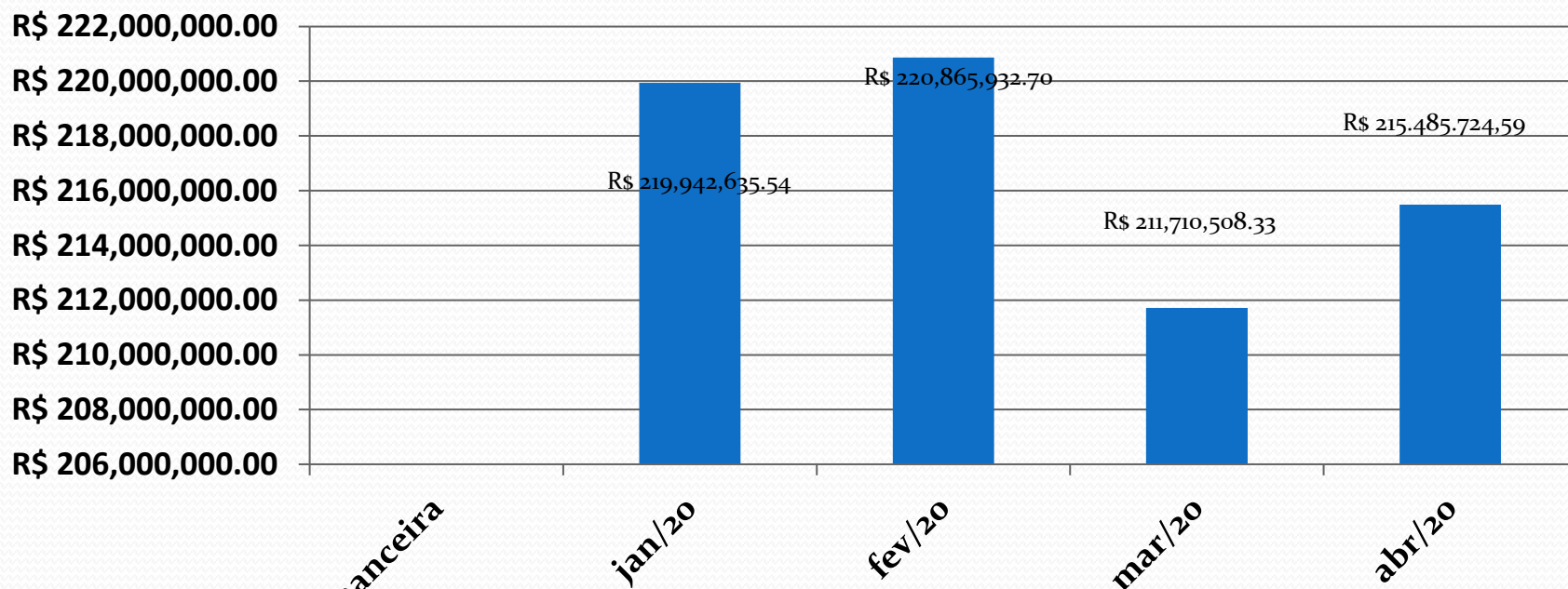
1º Quadrimestre de 2019



1º Quadrimestre de 2020



Disponibilidade Financeira no 1º Quadrimestre de 2020.



Disponibilidade Financeira

Cursos e Capacitações para os Servidores e Conselheiros

Capacitação do Comitê de Investimentos em Florianópolis/SC.



Considerações Finais

Ressaltamos que desde a implantação do IPREV todos os esforços estão sendo ministrados no sentido de manter um Instituto viável e em constante aprimoramento. Contudo, contamos com a participação efetiva dos servidores, para que nos procure e venha se informar sobre a atuação do IPREV, seus mecanismos, direitos e quaisquer dúvidas. Afinal, este Instituto foi criado para você, servidor!

Dúvidas:

E-MAIL:

CONTABILIDADE@IPREVMARIANA.MG.GOV.BR

TEL: 3558-5211