

Outubro / 2021

RESUMO GERAL

O mês de outubro foi de relativos ganhos nas bolsas globais, marcado por indicadores econômicos relevantes, mostrando recuperação em relação a pandemia e o avanço da vacinação.

Por aqui, o mercado nacional segue patinando, estando no campo negativo no mês de outubro e no ano de 2021, sendo impactado pelo cenário macroeconômico, englobando o quadro fiscal deteriorado, as questões políticas e a inflação persistente.

Em relação aos dados de inflação, o IPCA relatou alta de 1,16% em setembro de acordo com o IBGE, embora muito elevado, veio abaixo das expectativas do mercado para o mês, com isso o IPCA acumulado em 12 meses, supera os 10%, mas grande parte dos agentes econômicos começam a visualizar uma trajetória mais comportada para o índice.

Ao longo do mês, em fala de Roberto Campos Neto, presidente do Banco Central, explanou o quadro atual do Brasil, que pode ser resumido em desafiador, devido ao cenário fiscal deteriorado e cenário externo menos favorável, acarretando em pressão no câmbio, impactando a inflação, resultando em mais juros e menos crescimento.

Campo Neto também descartou a possibilidade de alteração na meta de inflação para os próximos anos, dizendo que a taxa de juros chegará ao patamar necessário para converter a inflação ao centro da meta em 2022.

Um dos pontos de destaque na segunda semana do mês, foi que a câmara concluiu a votação do projeto de lei que altera a cobrança do ICMS sobre os combustíveis, que agora deve seguir para o senado e possivelmente encontrará mais resistência.

Em relação a taxa de câmbio, que ficou próxima a máxima durante o mês, fez com que o Banco Central realizasse leilões extraordinários de swaps cambiais para derrubar o dólar das máximas e trazer ele próximo a R\$ 5,50.

Essa piora no quadro cambial reflete os riscos domésticos e também a piora do fluxo cambial, devido á possível normalização da política monetária norte americana, e o tapering que se aproxima.

O mês foi marcado por alta volatilidade no cenário econômico doméstico, o Ibovespa registrou uma baixa acumulada de 6,74%, sendo o pior resultado mensal de 2021

Esse impacto ocorreu após o ministro de Economia Paulo Guedes admitir a flexibilização do teto de gastos, destinando os recursos do novo programa social do governo, o Auxílio Brasil. Além disso, no decorrer do mês houve rumores por parte da associação dos caminhoneiros estabelecendo uma greve prevista para dia 1º de novembro. Em uma tentativa de acalmar os ânimos da classe, o presidente Bolsonaro propôs o Auxílio Diesel no valor de R\$400,00 que pretende atingir cerca de 750 mil caminhoneiros.

Em paralelo, a PEC dos Precatórios sofreu alteração no período de ajuste do teto de gastos a partir do IPCA. Atualmente, o reajuste ocorre com base na inflação acumulada de julho do ano anterior até junho do ano vigente. Com a proposta o reajuste ocorrerá no ano calendário (janeiro a dezembro), liberando R\$35 bilhões de gastos para o governo.

Tais fatores geram preocupação com o teto de gastos e traz o recado ao mercado de uma irresponsabilidade fiscal por parte do governo.

INTERNACIONAL

Quanto ao mercado global, o mês ainda trouxe em seu radar a preocupação quanto ao quadro fiscal da incorporadora chinesa Evergrande, durante a semana primeira semana do mês, a tensão também ficou voltada para a crise energética da China e seu reflexo na atividade econômica. Já nos Estados Unidos, o principal ponto de atenção continua sendo a redução dos estímulos monetários.

No mercado internacional, a inflação global segue sendo o principal tema, juntamente com a condução da política monetária. Nos Estados Unidos tivemos a divulgação dos dados de trabalho no setor privado (ADP) que veio acima do esperado.

Tivemos também, o embate entre republicanos e democratas, em relação a necessidade da elevação do teto de gastos do setor público, gerando bastante volatilidade na semana, mas que ao final dela, foi resolvido.

Em reunião do FMI (Fundo Monetário Internacional), o fundo se mostrou alerta em relação a inflação global e minimizou o quadro de estagflação, que pode ser explicado por uma inflação ascendente com crescimento estagnado.

Com isso o mercado chega ao consenso e reforça o alerta em relação a inflação global, devido aos gargalos da cadeia de produção, a crise energética e o barril de petróleo a US\$ 80, contribuindo ainda mais para esse avanço inflacionário.

Os dados de crescimento da China cresceram um pouco abaixo do esperado pelo mercado registrando 4,9%, tendo em vista a crise energética que o país enfrenta além do agravamento dos problemas de dívida no setor imobiliário. Já nos Estados Unidos, a atenção continua voltada para a redução dos estímulos monetários.

MERCADO DE RENDA FIXA E VARIÁVEL (INTERNACIONAL)

No mercado internacional de renda fixa, a volatilidade nos preços manteve-se alta mesmo com o FED prometendo manter o juro próximo de zero, e anunciar que assim deverá permanecer por um tempo suficientemente prolongado enquanto a economia doméstica não se consolidar no terreno do crescimento.

Outro ponto é o sentimento de que o Tapering vem por aí, já que Powell reiterou em suas falas que FED está perto de alcançar critérios para iniciar redução de estímulos. O que preocupa ainda é a aceleração da inflação, sendo refletida na alta das Treasuries, em resposta as expectativas dos investidores de que a inflação se desequilibre e se torne uma ameaça direta para a economia americana.

No mês, se tratando de renda variável, o DAX avançou 2,81%, Dow Jones 7,72%, EURO Stoxx 50 5,00%, Nasdaq avançou 7,27%, Nikkei 255 recuou (1,90%) e S&P500 6,91%.

ATIVIDADE, EMPREGO E RENDA (NACIONAL)

De acordo com os dados divulgados em outubro pelo Instituto Brasileiro de Geografia e Estatística (IBGE), a taxa de desemprego caiu novamente e agora está em 13,2% no último trimestre analisado, porém a falta de trabalho ainda atinge 13,7 milhões de brasileiros.

Evolução da taxa de desemprego

Índice no trimestre



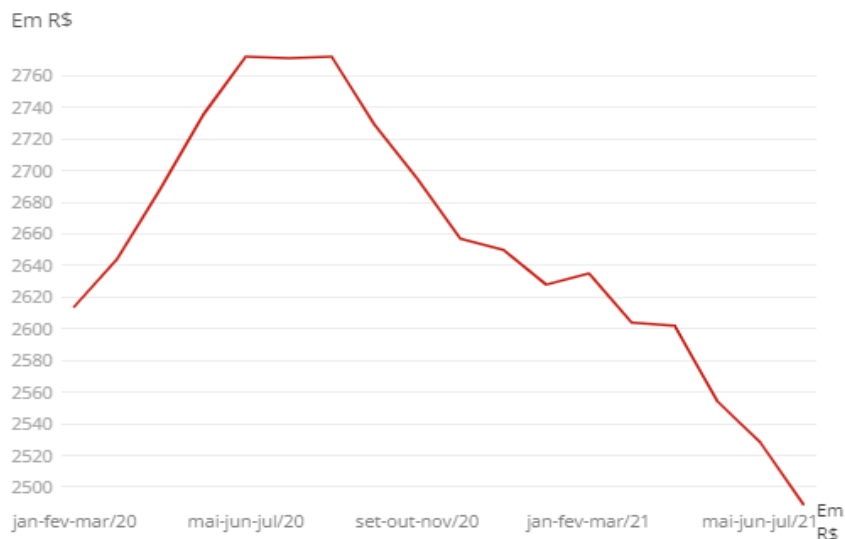
Fonte: IBGE

Apesar da queda do desemprego, a informalidade cresceu e o rendimento real dos brasileiros teve uma queda histórica.

O rendimento médio real do trabalhador foi de R\$ 2.489 no último trimestre encerrado em agosto – o que corresponde a uma redução de 4,3% em 3 meses e de 10,2% em relação ao mesmo trimestre do ano passado. Esse resultado sinaliza uma corrosão da renda proveniente no trabalho em um ambiente de inflação nas alturas.

Segundo o IBGE, "foram as maiores quedas percentuais da série histórica", iniciada em 2012, em ambas as comparações.

Rendimento médio real



Com essa queda nos rendimentos, concluímos que, embora haja um maior número de pessoas ocupadas, essa população ocupada está sendo remunerada com rendimentos menores.

SETOR PÚBLICO

De janeiro a outubro de 2021, o superávit acumulado somou US\$ 58,6 bilhões, segundo dados do Ministério da Economia. O valor é recorde para o período referente aos dez primeiros meses do ano, conforme a série histórica iniciada em 1989.

Em relação ao superávit registrado no mesmo período em 2020, houve aumento de 29,6% na média diária. No ano passado, de janeiro a outubro o superávit havia sido de US\$ 45,2 bilhões. Também nos dez primeiros meses do ano, o volume de exportações e importações em 2021 foi superior ao registrado em 2020.

No acumulado do ano em 2021, as exportações somaram US\$ 235,9 bilhões. Por outro lado, as importações atingiram US\$ 177,3 bilhões. Na média diária, as exportações cresceram 36% em relação a 2020 e as importações, 38,3%.

A projeção do ministério é que o saldo da balança comercial encerre o ano de 2021 por volta dos US\$ 70,9 bilhões.

INFLAÇÃO

O IPCA, índice oficial de inflação do Brasil, acelerou 1,25% em outubro, sendo a maior alta para o mês desde 2002. O preço da gasolina foi um dos principais responsáveis, com aumento de 3,10% no mês, totalizando 42,72% no período de 12 meses. Já a energia elétrica sofreu com alta de 1,16% e 3,67% do botijão de gás.

Com isso, a inflação acumula alta de 8,24% em 2021 e alta de 10,67% nos últimos 12 meses, dessa maneira, bem acima da meta do Banco Central no começo do ano (3,75% com margem de tolerância de 1,5 ponto percentual).

IPCA - inflação oficial mês a mês

Variação (em %) sobre o mês anterior

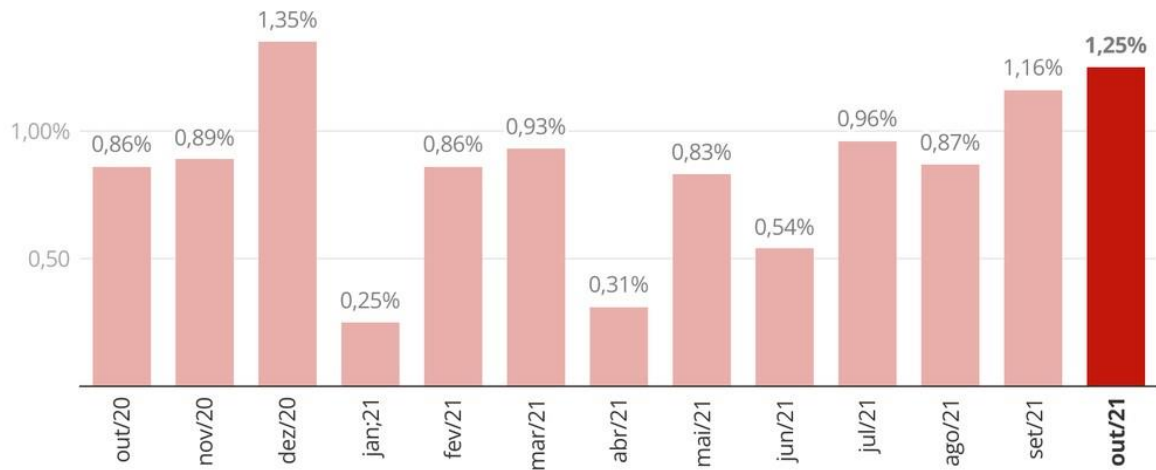
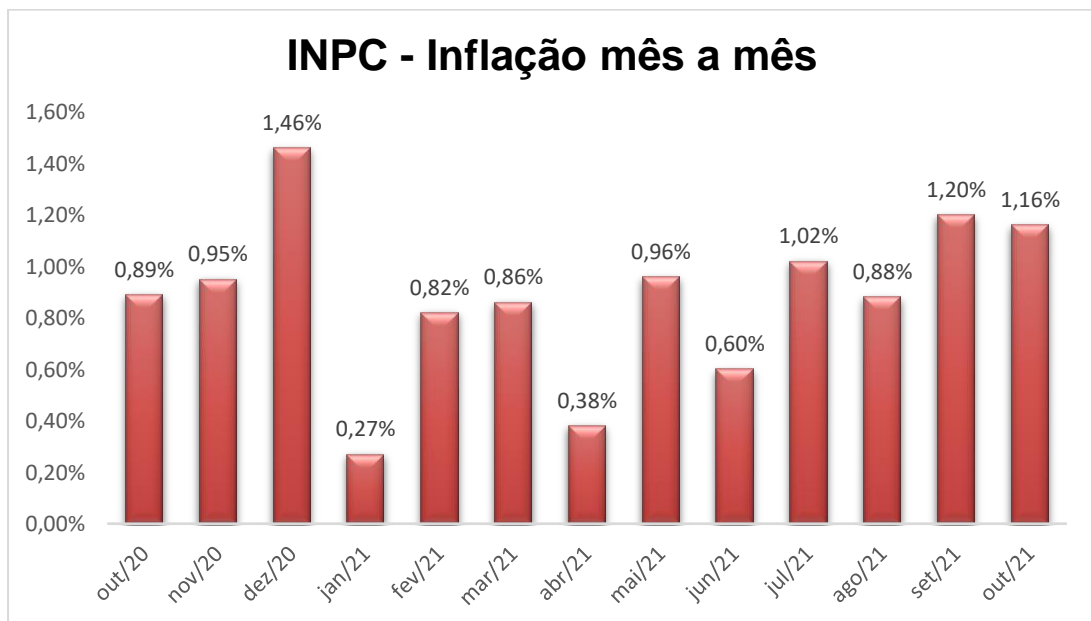


Gráfico: Economia/G1 • Fonte: IBGE

O INPC acelerou 1,16% em outubro, apresentando queda em comparação com o mês de agosto. Como resultado, o índice acumula alta de 8,45% em 2021 e de 11,08% em 12 meses.



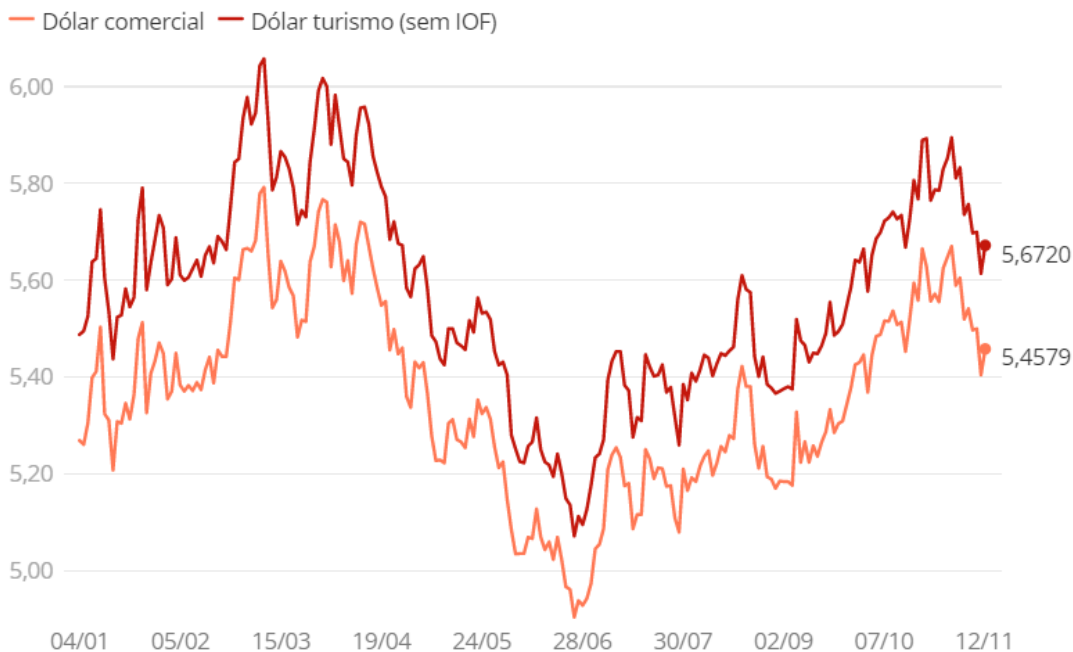
CÂMBIO E SETOR EXTERNO

O dólar fechou com alta de 3,71% em outubro, com valorização acumulada de 8,82% em 2021 frente ao real. Durante o mês, os fatores para a desvalorização da moeda nacional foram externos e internos. Externamente, o dólar subiu diante as principais moedas do mundo, pois o banco central dos EUA (Fed) está dando sinais de que irá diminuir os compras de títulos mais cedo do que era esperado, o que impacta no aumento das taxas de juros de curto prazo.

O cenário econômico brasileiro está passando por um momento de muitas incertezas ocasionadas pelo aumento da inflação e pelas ameaças dos governantes de derrubar o teto dos gastos. Sendo assim, grande parte dos investidores estrangeiros preferem não se arriscar ao se expor na economia brasileira, o que gera aumento do dólar e queda da bolsa de valores.

Variação do dólar em 2021

Cotação de fechamento, em R\$

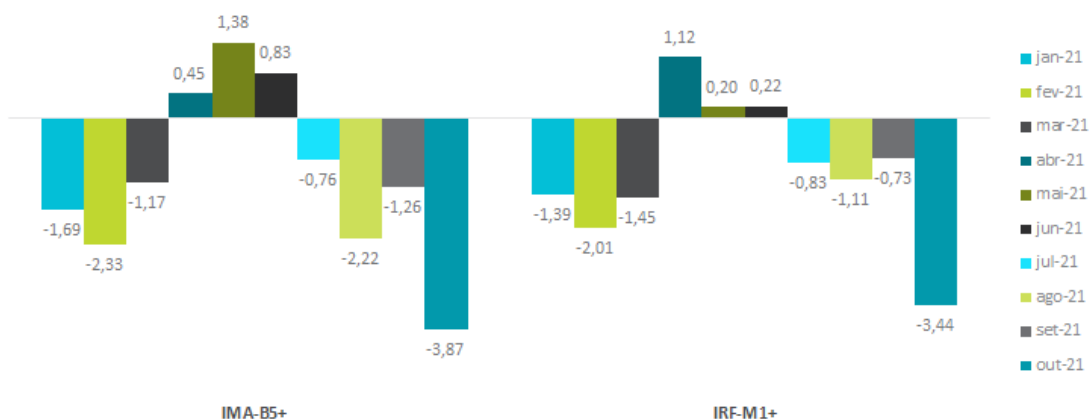


Fonte: Valor PRO

BOLETIM RENDA FIXA ANBIMA

Em outubro, o destaque foi a desvalorização de 1,31% da carteira dos títulos públicos em mercado (IMA-Geral). O anúncio da proposta que altera o teto de gastos se mostrou suficiente para gerar incertezas fiscais e derrubou os preços desses ativos, sobretudo aqueles de longo prazo.

Títulos públicos longos Rentabilidade mensal (%)



O subíndice IMA-B5+, que reflete o comportamento dos títulos indexados à inflação e com prazo acima de cinco anos, apresentou perda de 3,87% no mês, o que reduziu ainda mais seu rendimento em 2021, que saiu de -6,63% em setembro para -10,25% em outubro. Em direção semelhante, o IRFM1+, que representa os títulos pré-fixados de prazo acima de um ano, exibiu variação de -3,44% e -9,10%, mês e ano, respectivamente.

Os títulos indexados à taxa Selic diária mantêm trajetória de valorização, reforçada agora com a sinalização do COPOM (Comitê de Política Monetária) de que o aperto monetário será ainda mais contracionista

PERSPECTIVA

Para o próximo mês, deverá ser observado o avanço da pandemia na Europa, a desaceleração da China e os balanços das empresas

Quanto as expectativas com relação ao Brasil, passa por um processo de imunização mais eficiente. Teremos que acompanhar as decisões do Bancos Centrais em relação a política monetária, que indica seguir com medidas contracionistas, tendo em vista o plano de vacinação em prática, a aceleração da inflação e os estímulos que seguem sendo despejados na economia.

Os dados indicam uma pressão no curto prazo nos preços ao consumidor amplo e isto pode levar o Banco Central a intensificar as discussões sobre o ritmo das reformas. Podendo se esperar mais mudanças na taxa de juros no futuro próximo, como já é adiantado no relatório semanal do Banco central.

A partir disso, teremos que avaliar o andamento de reformas e em qual intensidade será elaborada, agora com a Câmara e Senado definido. Devemos observar também o processo de imunização da população brasileira com novas vacinas podendo entrar no plano inicial e agora com possível produção nacional com a ButantanVac.

A preocupação com o quadro fiscal, o grave endividamento e teto de gastos, restando apenas esperar que o acordado seja respeitado, caso o desajuste fiscal aconteça, além de gerar desconfiança dos investidores estrangeiros, geraria um aumento inesperado e brusco na taxa de juros, por esse motivo, e do risco Brasil, fato que seria prejudicial para a o momento atual da economia.

Situação que o Brasil vem tentando evitar ao longo dos últimos anos, reconquistar os investidores estrangeiros, a partir de um quadro fiscal mais bem elaborado, uma agenda de reformas estruturais, que ocasionalmente levaria o Brasil a um controle maior sobre as receitas e gastos governamentais.

Apesar de todas as oscilações de mercado, as expectativas seguem sendo o plano de vacinação contra a Covid19 e toda a pauta de reforma que segue sem definição pelo governo.

O mais recomendado para o atual momento é a cautela ao assumir posições mais arriscadas no curto prazo, a volatilidade nos mercados deve se manter sem ainda a desenhar um horizonte claro, em razão principalmente pelo nosso cenário político. Mantemos nossa recomendação de adotar cautela nos investimentos e acompanhamento diário dos mercados e estratégias.

Mantemos a sugestão para que os recursos necessários para fazer frente às despesas correntes sejam resgatados dos investimentos menos voláteis (CDI, IRF-M1, IDkA IPCA 2A). Para o IMA-B que é formado por títulos públicos indexados à inflação medida pelo IPCA (Índice Nacional de Preços ao Consumidor Amplo), que são as NTN-Bs (Notas do Tesouro Nacional – Série B ou Tesouro IPCA+ com Juros Semestrais), não estamos recomendando o

aporte no segmento, com a estratégia de alocação em 5%, sendo indicado para os RPPS que possuem porcentagem igual ou maior, aos que possuem porcentagem inferior a 5%, recomendamos a não movimentação no segmento. Para aqueles que enxergam uma oportunidade de investir recursos a preços mais baratos, municie-se das informações necessárias para subsidiar a tomada da decisão.

Estratégia de Alocação dos Recursos no Longo Prazo – Renda Fixa e Variável	
<u>Renda Fixa</u>	60%
Longuíssimo Prazo (IMA-B 5+ e IDKA 20A)	0%
Longo Prazo (IMA-B Total e FIDC/ Crédito Privado/ Fundo Debênture)	5%
Gestão do Duration	30%
Médio Prazo (IRF-M Total, IMA-B 5 e IDKA 2)	20%
Curto Prazo (CDI, IRF-M 1 e CDB)	5%
<u>Renda Variável</u>	30%
Fundos de Ações	20%
Multimercados	5%
Fundos de Participações *	2,5%
Fundos Imobiliários *	2,5%
<u>Investimento no Exterior</u>	10%
Fundos de Investimentos no Exterior (Hedge)	5%
Fundos de Investimentos no Exterior	5%

* Aos clientes que investem em Fundos de Participações e Fundos Imobiliários em percentual superior a 2,5% em cada, reduzir a exposição aos Fundos de Ações na proporção desse excesso.