

**PANORAMA  
ECONÔMICO  
AGOSTO 2022**

# INTERNACIONAL

De acordo com o Departamento do Trabalho, o Índice de Preços ao Consumidor (CPI) dos EUA avançou 0,1% em agosto em comparação com o mês anterior. Já o núcleo de inflação, que exclui os preços de energia e alimento, subiu 0,6% no mês e está acima do esperado. Como resultado, a inflação avançou 8,3% na comparação anual.

Na China, as exportações aumentaram 7,1% em agosto em comparação com o mesmo período de 2021, estando bem abaixo das expectativas que eram de 12,8%. Já as importações cresceram somente 0,3% no mês devido à baixa demanda doméstica. Com isso, o superávit comercial do país é de US\$ 79,39 bilhões.

O índice de preços ao consumidor chinês (IPC) cresceu 2,5% em agosto em consequência da alta no preço dos alimentos, transportes e serviços. Já o índice de preços ao produtor ficou em 2,3% no mês em relação ao mesmo período de 2021.

Na Zona Euro, a inflação ao consumidor (CPI) atingiu máxima histórica ao apresentar alta de 9,1% em agosto. Com isso, há aumento da pressão para que haja elevação da taxa de juros.

A Ucrânia anunciou contraofensiva no sul do país, a fim de recuperar as cidades ocupadas pela Rússia. Para isso, foram lançados foguetes em ocupações russas.

A China anunciou redução nas taxas de empréstimos de 1 e 5 anos, a fim de estimular a economia do país.

A Alemanha impôs uma pequena taxa sobre o gás natural, com o principal objetivo de conter a demanda e fortalecer as finanças de um setor que foi devastado pelo corte no fornecimento de gás russo.

Os EUA criaram cerca de 315 mil vagas de trabalho fora do setor agrícola em agosto, entretanto a taxa de desemprego cresceu para 3,7% no mês.

De acordo com os dados divulgados pelo Federal Reserve, a produção industrial recuou 0,2% em agosto, estando abaixo das projeções realizadas.

O Dow Jones recuou 4,06%, o S&P 500 caiu 4,24%, o Nasdaq desvalorizou 4,67%, o FTSE 100 (Londres) recuou 1,88% e Dax (Alemanha) caiu 4,81% no mês.

A Arábia Saudita informou que caso os preços do petróleo continuem a cair, reduzirá a produção do produto entre os países da Opep. Como isso, os preços do barril de petróleo sofreram elevação.

## NACIONAL

O Ibovespa encerrou agosto com alta acumulada de 6,16%. Como resultado, o índice acumula alta de 4,48% no ano.

A alta foi reflexo dos dados de deflação em julho e da divulgação da ata do Copom, onde não houve comprometimento do Comitê em realizar novas elevações da taxa Selic em 2022.

### Variação do Ibovespa em 2022

Pontuação de fechamento

— Pontos



Fonte: B3

De acordo com o IBGE, o IPCA-15 (prévia da inflação) apresentou deflação em agosto de -0,73%, estando um pouco acima do esperado.

Segundo a FGV, o IGP-M caiu 0,70% em agosto influenciado pela redução do ICMS e dos preços na refinaria. Como resultado, o índice acumula alta de 7,63% no ano e alta de 8,59% em 12 meses.

Foi divulgado que a arrecadação federal de julho atingiu mais de R\$ 202 bilhões, sendo o melhor resultado para o mês desde o início da série histórica, retratando a retomada do mercado de trabalho.

O ministro da Economia, Paulo Guedes, defendeu o fim do Imposto sobre Produtos Industrializados (IPI), após dizer que tal recolhimento desestimula os investimentos em produtos, o que consequentemente contribui para a desindustrialização brasileira.

Houve redução de 1,6% na produção de petróleo em agosto ao compará-la com o mês anterior e redução de 2,9% em comparação com o mesmo mês de 2021.

Foi divulgado os resultados da produção industrial de julho, a qual apresentou queda de 0,4% em comparação com o mês anterior e está abaixo do esperado.

O Comitê de Política Monetária (Copom), elevou a taxa Selic em 0,5% na reunião realizada no início de agosto. Com isso, a taxa acumula 13,75% ao ano.

O dólar apresentou valorização em agosto, após encerra-lo com alta de 0,51%. Entretanto, a moeda norte-americana possui queda de 6,71% frente ao real em 2022.

## Variação do dólar em 2022

Cotação de fechamento, em R\$



Fonte: Valor Pro

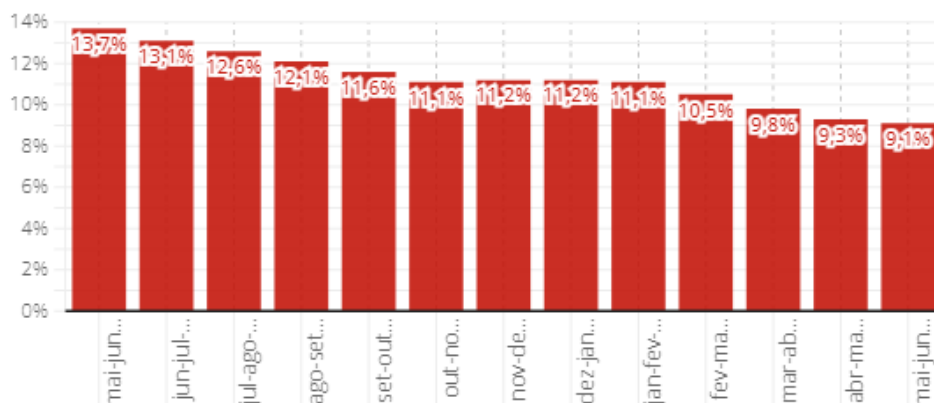
## ATIVIDADE, EMPREGO E RENDA

De acordo com o IBGE, a taxa de desemprego recuou para 9,1% no trimestre encerrado em julho, sendo o menor índice da série desde o trimestre encerrado em dezembro de 2015. Entretanto, a falta de emprego ainda atinge 9,9 milhões de pessoas, sendo o menor nível desde o trimestre encerrado em janeiro de 2016.

## Evolução da taxa de desemprego no Brasil Índice no trimestre

Clique nas linhas para visualizar outros valores

● Índice no trimestre



g1

Fonte: IBGE

A população ocupada foi de 98,7 milhões, o maior nível da série histórica que foi iniciada em 2012. Já o número de trabalhadores informais corresponde a 39,8% da população ocupada.

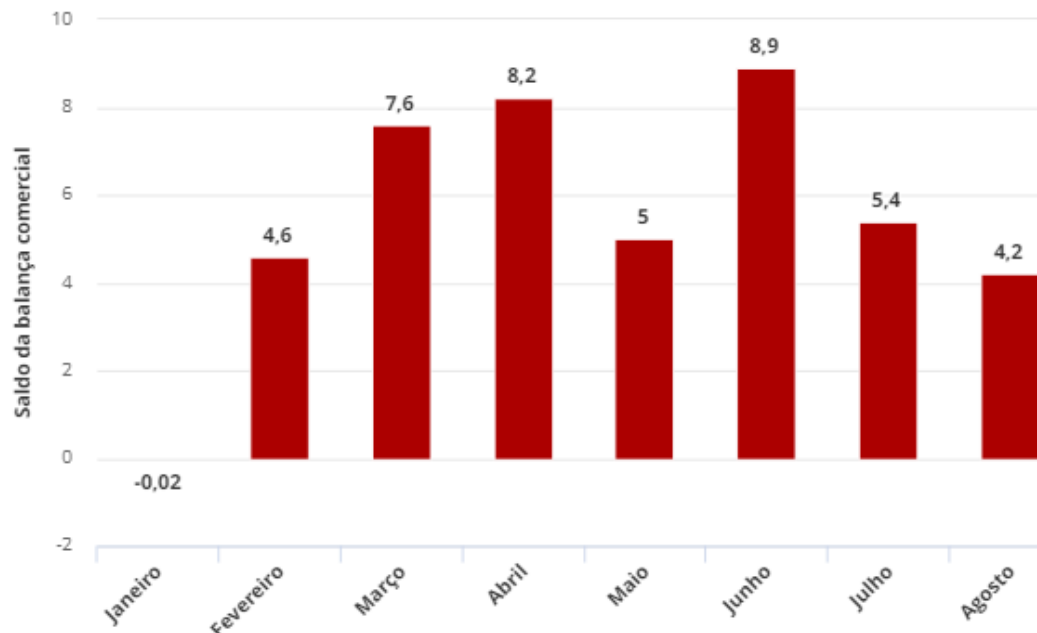
O rendimento médio real do trabalhador foi 2,9% maior do que o registrado no trimestre anterior, sendo o maior terceiro aumento seguido.

### SETOR PÚBLICO

A Secretaria de Comércio Exterior do Ministério da Economia informou, a balança comercial brasileira registrou superávit de US\$ 4,2 bilhões em agosto. Entretanto, o resultado é de queda se comparado com o mês anterior.

## Resultado da balança comercial em 2022, mês a mês

Em US\$ bilhões, valores arredondados



Fonte: Ministério da Economia

Em agosto, as exportações totalizaram US\$ 30,840 bilhões e as importações, US\$ 26,675 bilhões. No acumulado do ano, a balança comercial tem saldo positivo de US\$ 44,1 bilhões.

Tanto as exportações, quanto as importações bateram recordes de valor no mês. Quanto as exportações, o resultado deve-se ao aumento dos embarques. Já a quantidade de produtos comprados subiu 14,9%, além do aumento dos preços.

## INFLAÇÃO

O Índice Nacional de Preços ao Consumidor Amplo (IPCA) caiu 0,36% em agosto na comparação com mês anterior, sendo a segunda deflação seguida e está em linha com o esperado pelo mercado. Com isso, o índice acumula alta de 4,39% no ano e alta de 8,73% em 12 meses.

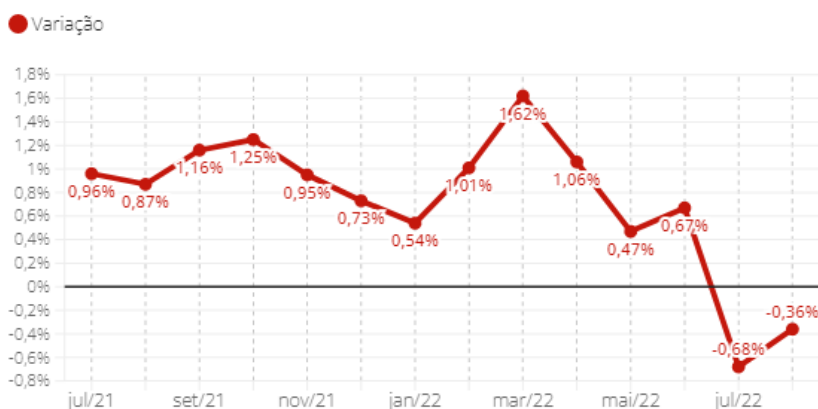
A queda foi impulsionada pela redução nos preços dos combustíveis, após redução da cobrança do ICMS. Além disso, houve redução dos transportes (-3,37%) e do grupo de comunicação (-1,10%).

Por outro lado, o vestuário apresentou aumento (1,69), saúde e cuidados pessoais também apresentou variação positiva de 1,31.

## IPCA - Inflação oficial mês a mês

Varição (%) na comparação com o mês anterior

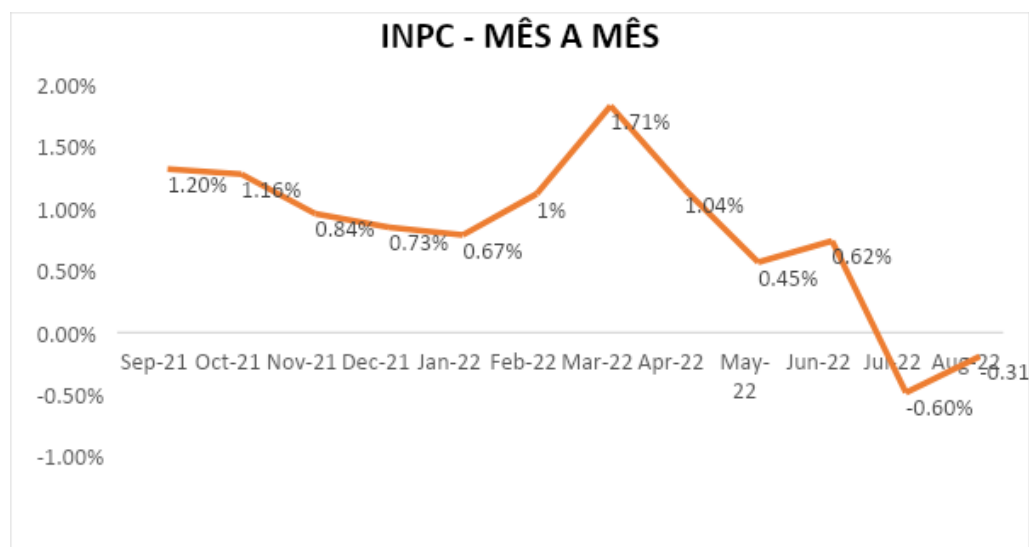
Clique nas linhas para visualizar outros valores



g1

Fonte: IBGE

O Índice Nacional de Preços ao Consumidor (INPC) apresentou queda de 0,31% no mês, com destaque na redução de 3,24% no grupo de transportes. Como resultado, o índice acumula alta de 4,65% no ano e alta de 8,82% em 12 meses.





## **CONCLUSÃO**

Conforme exposto acima, observamos que o mês de agosto foi positivo para o Brasil, tendo em vista que a bolsa de valores e o IPCA apresentaram resultados favoráveis. Com isso, notamos que as medidas implementadas pelo governo e Banco Central estão sendo efetivas.

Já o setor externo continuou apresentando volatilidade e incertezas para os próximos períodos, tendo em vista os resultados de queda de produção industrial e de queda das bolsas.

Os investidores continuam preocupados quanto os resultados que mostram uma desaceleração do crescimento econômico global, ocasionado pela alta inflação e constantes elevações das taxas básicas de juros.

## **PERSPECTIVAS**

As perspectivas de novas altas dos juros nos EUA fazem com que muitos investidores estrangeiros deixem o Brasil para que obtenham melhores rentabilidades no país norte-americano. Com isso, há uma maior probabilidade de que a cotação do dólar se eleve nos próximos períodos, além disso, há a indicação de que poderá ter uma recessão global.

As perspectivas são de que as principais economias continuem subindo as taxas básicas de juros para conter os avanços da inflação. Já o Brasil, a expectativa é de que o ciclo de alta da taxa esteja próximo do fim.

Para os últimos meses de 2022, o Brasil passará por grande volatilidade com as eleições presidenciais se aproximando.

## RECOMENDAÇÃO

Quanto a nossa recomendação, sugerimos cautela ao assumir posições mais arriscadas no curto prazo, a volatilidade nos mercados deve se manter ainda sem desenhar um horizonte claro, em razão principalmente pelo nosso cenário político.

Porém, os títulos públicos principalmente na parte curta, além de fundos de vértice, muitos RPPS aderiram por conta da recessão e havendo oportunidades a quem quiser ingressar.

Mantivemos a não recomendação de fundos de longuíssimo prazo (IMA-B 5+) 5% em fundos de longo prazo (IMA-B TOTAL E FIDC/ CRÉDITO PRIVADO/ DEBÊNTURE) e 25% em fundos Gestão Duration.

No desempenho de renda fixa, médio prazo além dos índices pês fixados (IDKA IPCA 2A e IMA-B 5) recomendamos também a entrada gradativa em fundos atrelados ao IRF-M, chegando ao patamar de 5%.

Quanto a exposição em curto prazo, recomendamos fundos atrelados ao CDI e também ao IRF-M1 na totalidade de 15%.

Com o COPOM sinalizando que deve continuar com ciclo de alta em menor proporção e posteriormente uma manutenção se a inflação continuar resistente mediante a política de juros, pode se entender que o mercado está precificando que os índices em médio prazo irão cair, passando parte da nossa estratégia para pré-fixados.

Uma alternativa que vem se mostrando forte nos últimos tempos, e que possui boa expectativa, é a diversificação em fundos de investimento no exterior, recomendamos a exposição de 10% em fundos que não utilizam hedge cambial.

Quanto a fundos de ações atrelados a economia doméstica recomendamos a entrada gradativa de modo que o investidor fique atento a oportunidades da bolsa de valores, construindo um preço médio mais atrativo.

Para aqueles que enxergam uma oportunidade de investir recursos a preços mais baratos, municie-se das informações necessárias para subsidiar a tomada da decisão.

## INVESTIDOR EM GERAL – SEM PRÓ GESTÃO

Estratégia de Alocação dos Recursos no Longo Prazo – Renda Fixa e Variável	
<b><u>Renda Fixa</u></b>	<b>60%</b>
Longuíssimo Prazo (IMA-B 5+)	0%
Longo Prazo (IMA-B Total e FIDC/ Crédito Privado/ Fundo Debênture)	5%
Gestão do Duration	25%
Médio Prazo (IRF-M Total)	10%
Médio Prazo (IMA-B 5 e IDKA 2)	5%
Curto Prazo (CDI, IRF-M 1 e CDB)	15%
<b><u>Renda Variável</u></b>	<b>30%</b>
Fundos de Ações	20%
Multimercados	7,5%
Fundos de Participações *	0%
Fundos Imobiliários *	2,5%
<b><u>Investimento no Exterior</u></b>	<b>10%</b>
Fundos de Investimentos no Exterior (Hedge)	0%
Fundos de Investimentos no Exterior	10%

\* Aos clientes que investem em Fundos de Participações e Fundos Imobiliários em percentual superior a 2,5% em cada, reduzir a exposição aos Fundos de Ações na proporção desse excesso.

## PRÓ GESTÃO NÍVEL 1

Estratégia de Alocação dos Recursos no Longo Prazo – Renda Fixa e Variável	
<b><u>Renda Fixa</u></b>	<b>55%</b>
Longuíssimo Prazo (IMA-B 5+ e IDKA 20A)	0%
Longo Prazo (IMA-B Total e FIDC/ Crédito Privado/ Fundo Debênture)	5%
Gestão do Duration	25%
Médio Prazo (IRF-M Total)	10%
Médio Prazo (IMA-B 5 e IDKA 2)	5%
Curto Prazo (CDI, IRF-M 1 e CDB)	10%
<b><u>Renda Variável</u></b>	<b>35%</b>
Fundos de Ações	25%
Multimercados	5%
Fundos de Participações *	2,5%
Fundos Imobiliários *	2,5%
<b><u>Investimento no Exterior</u></b>	<b>10%</b>
Fundos de Investimentos no Exterior (Hedge)	5%
Fundos de Investimentos no Exterior	5%

\* Aos clientes que investem em Fundos de Participações e Fundos Imobiliários em percentual superior a 2,5% em cada, reduzir a exposição aos Fundos de Ações na proporção desse excesso.

## PRÓ GESTÃO NÍVEL 2

Estratégia de Alocação dos Recursos no Longo Prazo – Renda Fixa e Variável	
<b><u>Renda Fixa</u></b>	<b>50%</b>
Longuíssimo Prazo (IMA-B 5+ e IDKA 20A)	0%
Longo Prazo (IMA-B Total e FIDC/ Crédito Privado/ Fundo Debênture)	5%
Gestão do Duration	20%
Médio Prazo (IRF-M Total)	10%
Médio Prazo (IMA-B 5 e IDKA 2)	5%
Curto Prazo (CDI, IRF-M 1 e CDB)	10%
<b><u>Renda Variável</u></b>	<b>40%</b>
Fundos de Ações	30%
Multimercados	5%
Fundos de Participações *	2,5%
Fundos Imobiliários *	2,5%
<b><u>Investimento no Exterior</u></b>	<b>10%</b>
Fundos de Investimentos no Exterior (Hedge)	5%
Fundos de Investimentos no Exterior	5%

\* Aos clientes que investem em Fundos de Participações e Fundos Imobiliários em percentual superior a 2,5% em cada, reduzir a exposição aos Fundos de Ações na proporção desse excesso.

### PRÓ GESTÃO NÍVEL 3

Estratégia de Alocação dos Recursos no Longo Prazo – Renda Fixa e Variável	
<b><u>Renda Fixa</u></b>	<b>40%</b>
Longuíssimo Prazo (IMA-B 5+ e IDKA 20A)	0%
Longo Prazo (IMA-B Total e FIDC/ Crédito Privado/ Fundo Debênture)	5%
Gestão do Duration	15%
Médio Prazo (IRF-M Total)	5%
Médio Prazo (IMA-B 5 e IDKA 2)	5%
Curto Prazo (CDI, IRF-M 1 e CDB)	10%
<b><u>Renda Variável</u></b>	<b>50%</b>
Fundos de Ações	40%
Multimercados	5%
Fundos de Participações *	2,5%
Fundos Imobiliários *	2,5%
<b><u>Investimento no Exterior</u></b>	<b>10%</b>
Fundos de Investimentos no Exterior (Hedge)	5%
Fundos de Investimentos no Exterior	5%

\* Aos clientes que investem em Fundos de Participações e Fundos Imobiliários em percentual superior a 2,5% em cada, reduzir a exposição aos Fundos de Ações na proporção desse excesso.

# DISCLAIMER

Este documento (caracterizado como relatório, parecer ou análise) foi preparado para uso exclusivo do destinatário, não podendo ser reproduzido ou distribuído por este a qualquer pessoa sem expressa autorização da empresa. As informações aqui contidas são somente com o objetivo de prover informações e não representa, em nenhuma hipótese, uma oferta de compra e venda ou solicitação de compra e venda de qualquer valor mobiliário ou instrumento financeiro. Trata-se apenas uma OPINIÃO que reflete o momento da análise e são consubstanciadas em informações coletadas em fontes públicas e que julgamos confiáveis. A utilização destas informações em suas tomadas de decisão e consequentes perdas e ganhos não nos torna responsáveis diretos. As informações aqui contidas não representam garantia de exatidão das informações prestadas ou julgamento sobre a qualidade delas, e não devem ser consideradas como tais. As informações deste documento estão em consonância com as informações sobre os produtos mencionados, entretanto não substituem seus materiais oficiais, como regulamentos, prospectos de divulgação e outros. É recomendada a leitura cuidadosa destes materiais, com especial atenção para as cláusulas relativas ao objetivo, aos riscos e à política de investimento dos produtos. Todas as informações podem ser obtidas com o responsável pela distribuição, gestão ou no site da CVM (Comissão de Valores Mobiliários). Sua elaboração buscou atender os objetivos de investimentos do cliente, considerando a sua situação financeira e seu perfil. A rentabilidade obtida no passado não representa garantia de rentabilidade futura e os produtos estruturados e/ou de longo prazo possuem, além da volatilidade, riscos associados à sua carteira de crédito e estruturação. Os riscos inerentes aos diversos tipos de operações com valores mobiliários de bolsa, balcão, nos mercados de liquidação futura e de derivativos, podem resultar em perdas aos investimentos realizados, bem como o inverso proporcionalmente. Todos e qualquer outro valor exibido está representado em Real (BRL) e para os cálculos, foram utilizadas observações diárias, sendo sua fonte o Sistema Quantum Axis e a CVM. A contratação de empresa de consultoria de valores mobiliários para a emissão deste documento não assegura ou sugere a existência de garantia de resultados futuros ou a isenção de risco. Cabe a consultoria de valores mobiliários a prestação dos serviços de orientação, recomendação e aconselhamento, de forma profissional, independente e individualizada, sobre investimentos no mercado de valores mobiliários, cuja adoção e implementação sejam exclusivas do cliente. Na apuração do cálculo de rentabilidade da carteira de investimentos são considerados os recursos descritos no art. 6º da Resolução CMN nº 4.963/2021, provenientes do recolhimento das alíquotas de contribuição dos servidores, exclusivamente com finalidade previdenciária, excluindo qualquer tipo de recurso recebidos com finalidade administrativa, em consonância com a Portaria nº 402/2008, art. 15, inciso III, alínea "a". Os RPPS devem estar adequados às normativas pertinentes e principalmente a Portaria nº 519/2011 e suas alterações, além da Resolução CMN nº 4.963/2021, que dispõem sobre as aplicações dos recursos financeiros dos Regimes Próprios de Previdência Social, instituídos pela União, Estados, Distrito Federal e Municípios e dá outras providências.