

CNPJ: 30.317.936/0001-01

**INSTITUTO DE PREVIDÊNCIA DOS SERVIDORES
PÚBLICOS DE MARIANA- MG**

RUA SANTA CRUZ, 28, BARRO PRETO, MARIANA - MG

(31) 3558-5211



PRESTAÇÃO DE CONTAS 2019

1º QUADRIMESTRE

Mariana, 30 de Maio 2019

Relatório Contábil

Instrumentos que nos permite acompanhar e fiscalizar os atos e despesas realizados pela gestão pública. Promovem a transparência dos atos administrativos que deve sempre se pautar pela legalidade, impessoalidade, moralidade, eficiência e publicidade . (Art. 37 C F)

Previsão Orçamentária 2019

Valor:	R\$ 33.140.000,00
--------	-------------------

Receita de Contribuição e Receita de Investimentos.

Reserva de Contingência:	R\$ 18.410.000,00
--------------------------	-------------------

RECEITAS

	JAN 2019	FEV 2019	MAR 2019	ABR 2019
RECEITA CONTRIBUIÇÕES (11% dos Servidores)	1.779.667,95	617.403,70	571.536,37	586.112,81
RECEITA PATRIMONIAL (Rendimento das Aplicações)	4.198.494,24	859.501,46	1.022.263,32	1.846.614,45
RECEITA INTRA ORÇAMENTÁRIA (Patronal dos Entes)	3.356.412,39	1.195.658,87	1.106.634,13	1.134.978,77
TOTAL	9.336.508,30	2.672.564,03	2.700.433,82	3.567.706,03

	JAN 2019	FEV 2019	MAR 2019	ABR 2019
Despesas c/Manutenção Ativ. Adm. Iprev	55.372,85	54.705,64	55.974,34	60.052,28
Despesas c/Manutenção Benefícios Previdenciários	740.850,44	806.817,19	821.585,10	886.413,63
Folha Aposentados e Pensionistas	546.907,15	584.753,29	617.370,53	634.739,30
Aux. Doença, Sal. Família, Sal. Maternidade e Acid. Trabalho.	193.943,29	222.063,90	204.214,57	251.674,33
TOTAL	796.223,29	861.522,92	877.559,44	946.466,10

APOSENTADORIAS (Janeiro a Abril/19)

	JAN 2019	FEV 2019	MAR 2019	ABR 2019
Nº de Aposentadorias	10	16	09	03
Nº de Pensões		01		
Total de Benefícios Concedidos por Mês	10	17	09	03


Controle Aposentados Pensionistas e Ativos Efetivos concedidos até o 1º QUADRIMESTRE 2019

GRUPO / BENEFICIO	
Aposentadorias	259
Pensões	32
Ativos Efetivos	6
Total	297

Aplicação dos Recursos Previdenciários

- ▶ Os investimentos e aplicações dos recursos previdenciários sob a gestão dos RPPS estão submetidas às regras estabelecidas pelo Conselho Monetário Nacional, em vigor atualmente as RS/CMN nº 3.922/2010, 4.392/2014 e 4.604/2017, observando as condições de segurança, rentabilidade, solvência e liquidez. Além das normas do CMN os RPPS estão submetidos às regras de gestão dos recursos definidas pela Portaria MPS nº 519/2011, normas da Comissão de Valores Mobiliários – CVM, do Tesouro Nacional – TN e do Banco Central do Brasil – BACEN

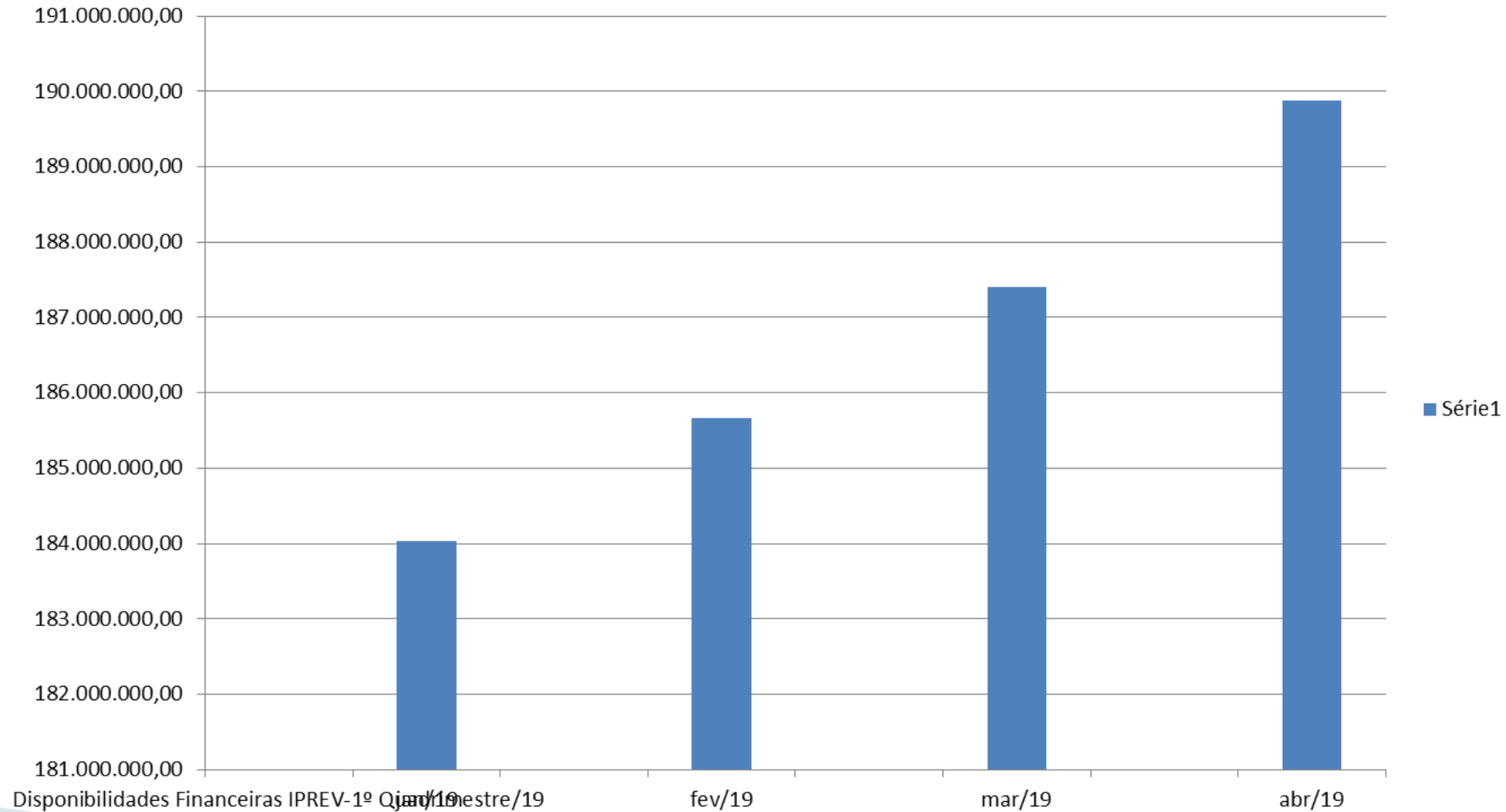
Aplicação dos Recursos Previdenciários

- ▶ A Resolução CMN nº 3.922/2010 admite alocações de recursos na aquisição de títulos de emissão do Tesouro Nacional e em Fundos de Investimentos de renda fixa e renda variável, observados limites e segmentos estabelecidos.
 - ▶ Lei Complementar 173/2018, art. 12, Comitê de Investimentos.
- 

Fundos e rendimentos

Fundo	Banco	Saldo em 30/04	Rendimentos em 30/04
Caixa FI BRASIL	Caixa Econômica	13.601.979,15	90.471,52
FI BRASIL 2024	Caixa Econômica	775.966,50	9.087,00
FI BRASIL 2020	Caixa Econômica	1.252.967,72	11.696,03
FI BRASIL IRF-M1	Caixa Econômica	3.278.291,90	16.357,78
FI BRASIL IMA-B TP	Caixa Econômica	17.884.305,45	262.360,10
FI BRASIL IMA-B5	Caixa Econômica	29.578.436,34	315.487,04
FI BRASIL IDKA IPCA	Caixa Econômica	33.011.997,67	304.967,91
BB PREVID IMA-B TP	Banco do Brasil	1.210.528,89	17.841,47
BB PREVID IPCA I	Banco do Brasil	1.379.292,14	17.095,87
BB PREVID RF IMAB 5+	Banco do Brasil	9.438.064,92	162.240,65
BB PREVID RF IDKA 2	Banco do Brasil	20.739.609,35	144.928,28
BB PREV RF ALOC	Banco do Brasil	29.385.607,63	253.402,13
AZ QUEST SMALL MID	BNY MELLON	4.158.022,69	103.249,73

Disponibilidades Financeiras IPREV- 1º Quadrimestre



Disponibilidades Financeiras IPREV– 1º Quadrimestre

Mês/Ano	
JAN/2019	R\$ 184.032.272,08
FEV/2019	R\$ 185.668.939,17
MAR/2019	R\$ 187.409.572,30
ABR/2019	R\$ 189.883.085,71

DISTRIBUIÇÃO POR PARÂMETRO DE RENTABILIDADE – 1º QUADRIMESTRE 2019

RETORNO DOS INVESTIMENTOS

FUNDO - JANEIRO 2019	SALDO ANTERIOR	SALDO ATUAL	PARTICIPAÇÃO NA CARTEIRA	RETORNO R\$	RETORNO %	EFETIVO %
AZ QUEST SMALL CAPS FUNDO DE INVESTIMENTO EM COTAS DE FUNDOS D	R\$ 3.989.135,04	4.246.656,36	2,307668074	257.521,32	6,46	0,149075358
BB PREVIDENCIÁRIO RENDA FIXA FLUXO FUNDO DE INVESTIMENTO EM COT	R\$ 960.608,00	410.806,66	0,223235726	4.198,49	0,448	0,001000096
BB PREVIDENCIÁRIO RENDA FIXA FLUXO FUNDO DE INVESTIMENTO EM COT	R\$ 17.562,15	17.640,83	0,009586172	78,68	0,448	4,29461E-05
BB PREVIDENCIÁRIO RENDA FIXA IDKA 2 TÍTULOS PÚBLICOS FUNDO DE INVE	R\$ 2.271.306,45	12.529.002,31	6,80836314	105.768,25	1,2153	0,082742037
BB PREVIDENCIÁRIO RENDA FIXA IMA-B TÍTULOS PÚBLICOS FUNDO DE INVE	R\$ 1.130.939,96	1.180.204,16	0,64133267	49.264,20	4,356	0,027936451
BB PREVIDENCIÁRIO RENDA FIXA IMA-B5+ TÍTULOS PÚBLICOS FUNDO DE INV	R\$ 17.971.999,38	19.154.904,55	10,40893304	1.182.905,17	6,5819	0,685105564
BB PREVIDENCIÁRIO RENDA FIXA IRF-M1 TÍTULOS PÚBLICOS FIC FI	R\$ 932.260,37	1.471.507,85	0,799629496	7.400,02	0,5723	0,00457628
BB PREVIDENCIÁRIO RENDA FIXA REFERENCIADO DI LONGO PRAZO PERFIL	R\$ 187.694,10	188.689,35	0,102535348	995,25	0,5302	0,000543642
BB PREVIDENCIÁRIO RENDA FIXA REFERENCIADO DI LONGO PRAZO PERFIL	R\$ 23.409.428,47	11.943.092,10	6,489974702	79.686,96	0,5302	0,034409846
BB PREVIDENCIÁRIO RENDA FIXA TITULOS PUBLICOS IPCA I FUNDO DE INVE	R\$ 1.354.214,06	1.380.446,95	0,750146253	26.232,89	1,9371	0,014531083
FUNDO DE INVESTIMENTO CAIXA BRASIL 2020 IV TÍTULOS PÚBLICOS RENDA	R\$ 1.248.095,29	1.261.195,35	0,68534395	13.100,06	1,05	0,007196111
FUNDO DE INVESTIMENTO CAIXA BRASIL 2024 I TÍTULOS PÚBLICOS RENDA F	R\$ 758.932,00	777.298,50	0,422390413	18.366,50	2,42	0,010221848
FUNDO DE INVESTIMENTO CAIXA BRASIL IDKA IPCA 2A TITULOS PUBLICOS R	R\$ 23.534.210,64	27.866.280,45	15,14276652	332.069,81	1,266	0,191707424
FUNDO DE INVESTIMENTO CAIXA BRASIL IMA-B 5 TÍTULOS PÚBLICOS RENDA	R\$ 18.503.971,84	28.889.598,33	15,69884589	385.626,49	1,5329	0,240647609
FUNDO DE INVESTIMENTO CAIXA BRASIL IMA-B TÍTULOS PÚBLICOS RENDA F	R\$ 15.260.190,49	17.427.596,84	9,47029979	686.686,37	4,3939	0,416115502
FUNDO DE INVESTIMENTO CAIXA BRASIL IRF-M 1 TÍTULOS PÚBLICOS RENDA	R\$ 2.279.485,53	3.233.045,48	1,756863566	17.206,81	0,5679	0,009977228
FUNDO DE INVESTIMENTO CAIXA BRASIL IRF-M 1 TÍTULOS PÚBLICOS RENDA	R\$ 32.228.254,36	18.347.564,34	9,970217713	119.309,98	0,5679	0,056620866
FUNDO DE INVESTIMENTO CAIXA BRASIL IRF-M 1+ TITULOS PÚBLICOS REND	R\$ 43.624,09	44.348,44	0,024099308	724,35	1,6604	0,000400145
FUNDO DE INVESTIMENTO CAIXA BRASIL IRF-M TITULOS PUBLICOS RENDA F	R\$ 97.785,56	99.106,23	0,053855142	1.320,67	1,3506	0,000727368
FUNDO DE INVESTIMENTO CAIXA BRASIL REFERENCIADO DI LONGO PRAZO	R\$ 593.124,69	595.062,02	0,323361607	3.137,33	0,5289	0,00171026
META VALOR FUNDO DE INVESTIMENTO DE AÇÕES	R\$ 4.048.795,68	4.410.127,89	2,396499851	361.332,21	8,92	0,213767787
BB PREVIDENCIÁRIO RENDA FIXA TÍTULOS PÚBLICOS XII FUNDO DE INVESTI	R\$ 1.128.189,31	1.134.045,15	0,616249483	5.855,84	0,519	0,003198335
BB PREVIDENCIARIO RENDA FIXA ALOCAÇÃO ATIVA FUNDO DE INVESTIMENT	R\$ 26.875.781,35	27.415.487,94	14,89780215	539.706,59	2,0081	0,299162765
TOTAIS	R\$ 178.825.588,81	184.023.708,08		R\$ 4.198.494,24	2,16802609	2,45141655

DISTRIBUIÇÃO POR PARÂMETRO DE RENTABILIDADE – 1º QUADRIMESTRE 2019

RETORNO DOS INVESTIMENTOS

FUNDO - FEVEREIRO 2019	SALDO EM 31/01/2019 (R\$)	SALDO EM 28/02/2019	PARTICIPAÇÃO NA CARTEIRA	RETORNO R\$	EFETIVO %
AZ QUEST SMALL CAPS FUNDO DE INVESTIMENTO EM COTAS DE FUNDOS DE INVESTIMENTO DE AÇÕES	4.246.656,36	4.124.233,01	2,22	-122.423,35	-0,064
BB PREVIDENCIÁRIO RENDA FIXA FLUXO FUNDO DE INVESTIMENTO EM COTAS DE FUNDOS DE INVESTIMENTO	410.806,66	412.480,13	0,22	1.673,47	0,001
BB PREVIDENCIÁRIO RENDA FIXA FLUXO FUNDO DE INVESTIMENTO EM COTAS DE FUNDOS DE INVESTIMENTO	17.640,83	17.712,69	0,01	71,86	0
BB PREVIDENCIÁRIO RENDA FIXA IDKA 2 TÍTULOS PÚBLICOS FUNDO DE INVESTIMENTO	12.529.002,31	12.605.018,60	6,79	76.016,29	0,041
BB PREVIDENCIÁRIO RENDA FIXA IMA-B TÍTULOS PÚBLICOS FUNDO DE INVESTIMENTO	1.180.204,16	1.186.063,06	0,64	5.858,90	0,003
BB PREVIDENCIÁRIO RENDA FIXA IMA-B5+ TÍTULOS PÚBLICOS FUNDO DE INVESTIMENTO	19.154.904,55	9.237.565,44	4,98	82.660,89	0,023
BB PREVIDENCIÁRIO RENDA FIXA IRF-M1 TÍTULOS PÚBLICOS FIC FI	1.471.507,85	1.407.903,17	0,76	6.395,32	0,003
BB PREVIDENCIÁRIO RENDA FIXA REFERENCIADO DI LONGO PRAZO PERFIL FUNDO DE INVESTIMENTO EM COTAS DE FI	188.689,35	189.603,90	0,1	914,55	0
BB PREVIDENCIÁRIO RENDA FIXA REFERENCIADO DI LONGO PRAZO PERFIL FUNDO DE INVESTIMENTO EM COTAS DE FI	11.943.092,10	23.053.359,74	12,42	60.900,76	0,06
BB PREVIDENCIÁRIO RENDA FIXA TITULOS PUBLICOS IPCA I FUNDO DE INVESTIMENTO	1.380.446,95	1.351.440,61	0,73	6.781,22	0,004
FUNDO DE INVESTIMENTO CAIXA BRASIL 2020 IV TÍTULOS PÚBLICOS RENDA FIXA	1.261.195,35	1.234.014,17	0,66	6.703,93	0,004
FUNDO DE INVESTIMENTO CAIXA BRASIL 2024 I TÍTULOS PÚBLICOS RENDA FIXA	777.298,50	759.932,00	0,41	2.750,64	0,001
FUNDO DE INVESTIMENTO CAIXA BRASIL IDKA IPCA 2A TITULOS PUBLICOS RENDA FIXA LONGO PRAZO	27.866.280,45	28.021.583,91	15,09	155.303,46	0,084
FUNDO DE INVESTIMENTO CAIXA BRASIL IMA-B 5 TÍTULOS PÚBLICOS RENDA FIXA LONGO PRAZO	28.889.598,33	29.040.944,67	15,64	151.346,34	0,082
FUNDO DE INVESTIMENTO CAIXA BRASIL IMA-B TÍTULOS PÚBLICOS RENDA FIXA LONGO PRAZO	17.427.596,84	17.523.796,19	9,44	90.204,21	0,049
FUNDO DE INVESTIMENTO CAIXA BRASIL IRF-M 1 TÍTULOS PÚBLICOS RENDA FIXA	3.233.045,48	3.247.519,01	1,75	14.473,53	0,008
FUNDO DE INVESTIMENTO CAIXA BRASIL IRF-M 1 TÍTULOS PÚBLICOS RENDA FIXA	18.347.564,34	18.429.701,73	9,93	82.137,39	0,044
FUNDO DE INVESTIMENTO CAIXA BRASIL IRF-M 1+ TITULOS PÚBLICOS RENDA FIXA LONGO PRAZO	44.348,44	44.441,64	0,02	93,2	0
FUNDO DE INVESTIMENTO CAIXA BRASIL IRF-M TITULOS PUBLICOS RENDA FIXA LONGO PRAZO	99.106,23	99.379,15	0,05	272,92	0
FUNDO DE INVESTIMENTO CAIXA BRASIL REFERENCIADO DI LONGO PRAZO	595.062,02	652.018,11	0,35	2.953,84	0,002
META VALOR FUNDO DE INVESTIMENTO DE AÇÕES	4.410.127,89	4.349.276,66	2,34	-74.325,90	-0,032
BB PREVIDENCIÁRIO RENDA FIXA TÍTULOS PÚBLICOS XII FUNDO DE INVESTIMENTO	1.134.045,15	1.139.402,20	0,61	5.357,05	0,003
BB PREVIDENCIÁRIO RENDA FIXA ALOCAÇÃO ATIVA FUNDO DE INVESTIMENTO EM COTAS DE FUNDOS DE INVESTIMENTO	27.415.487,94	27.522.119,63	14,82	106.631,69	0,058
TOTAIS	R\$ 184.023.708,08	185.649.509,42	100	R\$ 662.752,21	0,374

DISTRIBUIÇÃO POR PARÂMETRO DE RENTABILIDADE – 1º QUADRIMESTRE 2019

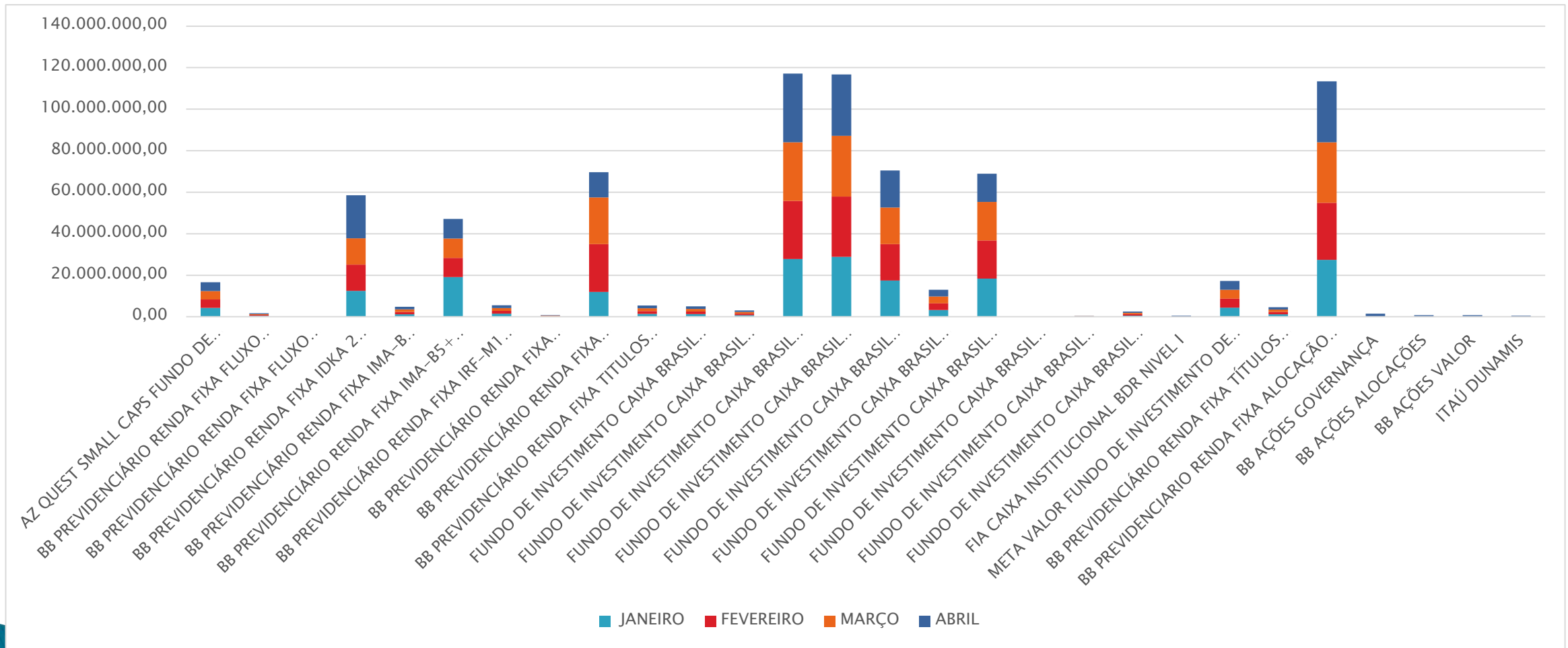
RETORNO DOS INVESTIMENTOS

FUNDO - MARÇO 2019	SALDO EM 28/02/2019 (R\$)	SALDO EM 31/03/2019	PARTICIPAÇÃO NA CARTEIRA	RETORNO R\$	EFETIVO %
AZ QUEST SMALL CAPS FUNDO DE INVESTIMENTO EM COTAS DE FUNDOS DE INVESTIMENTO DE AÇÕES	R\$ 4.124.233,01	4.054.772,96	2,16465042	-69.460,05	-0,03637
BB PREVIDENCIÁRIO RENDA FIXA FLUXO FUNDO DE INVESTIMENTO EM COTAS DE FUNDOS DE INVESTIMENTO	R\$ 412.480,13	414.073,75	0,22105428	1.593,62	0,00085
BB PREVIDENCIÁRIO RENDA FIXA FLUXO FUNDO DE INVESTIMENTO EM COTAS DE FUNDOS DE INVESTIMENTO	R\$ 17.712,69	17.781,12	0,009492494	68,43	0,00004
BB PREVIDENCIÁRIO RENDA FIXA IDKA 2 TÍTULOS PÚBLICOS FUNDO DE INVESTIMENTO	R\$ 12.605.018,60	12.687.023,41	6,772998345	82.004,81	0,04406
BB PREVIDENCIÁRIO RENDA FIXA IMA-B TÍTULOS PÚBLICOS FUNDO DE INVESTIMENTO	R\$ 1.186.063,06	1.192.687,42	0,636719084	6.624,36	0,00356
BB PREVIDENCIÁRIO RENDA FIXA IMA-B5+ TÍTULOS PÚBLICOS FUNDO DE INVESTIMENTO	R\$ 9.237.565,44	9.275.824,27	4,951921376	38.258,83	0,02051
BB PREVIDENCIÁRIO RENDA FIXA IRF-M1 TÍTULOS PÚBLICOS FIC FI	R\$ 1.407.903,17	1.354.043,02	0,722859164	6.139,85	0,00317
BB PREVIDENCIÁRIO RENDA FIXA REFERENCIADO DI LONGO PRAZO PERFIL FUNDO DE INVESTIMENTO EM COTAS DE FI	R\$ 189.603,90	190.477,85	0,101687064	873,95	0,00047
BB PREVIDENCIÁRIO RENDA FIXA REFERENCIADO DI LONGO PRAZO PERFIL FUNDO DE INVESTIMENTO EM COTAS DE FI	R\$ 23.053.359,74	22.534.531,86	12,03011471	106.172,12	0,05545
BB PREVIDENCIÁRIO RENDA FIXA TITULOS PUBLICOS IPCA I FUNDO DE INVESTIMENTO	R\$ 1.351.440,61	1.362.196,27	0,727211796	10.755,66	0,00579
FUNDO DE INVESTIMENTO CAIXA BRASIL 2020 IV TÍTULOS PÚBLICOS RENDA FIXA	R\$ 1.234.014,17	1.241.271,69	0,662655915	7.257,52	0,00391
FUNDO DE INVESTIMENTO CAIXA BRASIL 2024 I TÍTULOS PÚBLICOS RENDA FIXA	R\$ 759.932,00	766.879,50	0,409400489	6.947,50	0,00373
FUNDO DE INVESTIMENTO CAIXA BRASIL IDKA IPCA 2A TITULOS PUBLICOS RENDA FIXA LONGO PRAZO	R\$ 28.021.583,91	28.207.029,76	15,05839153	185.445,85	0,09966
FUNDO DE INVESTIMENTO CAIXA BRASIL IMA-B 5 TÍTULOS PÚBLICOS RENDA FIXA LONGO PRAZO	R\$ 29.040.944,67	29.262.949,30	15,62209675	222.004,63	0,11943
FUNDO DE INVESTIMENTO CAIXA BRASIL IMA-B TÍTULOS PÚBLICOS RENDA FIXA LONGO PRAZO	R\$ 17.523.796,19	17.621.945,35	9,407518441	98.149,16	0,05269
FUNDO DE INVESTIMENTO CAIXA BRASIL IRF-M 1 TÍTULOS PÚBLICOS RENDA FIXA	R\$ 3.247.519,01	3.261.934,12	1,741391474	14.415,11	0,00773
FUNDO DE INVESTIMENTO CAIXA BRASIL IRF-M 1 TÍTULOS PÚBLICOS RENDA FIXA	R\$ 18.429.701,73	18.511.507,63	9,88241343	81.805,90	0,04387
FUNDO DE INVESTIMENTO CAIXA BRASIL IRF-M 1+ TITULOS PÚBLICOS RENDA FIXA LONGO PRAZO	R\$ 44.441,64	44.704,84	0,023865788	263,2	0,00014
FUNDO DE INVESTIMENTO CAIXA BRASIL IRF-M TITULOS PUBLICOS RENDA FIXA LONGO PRAZO	R\$ 99.379,15	99.925,23	0,053345327	546,08	0,00029
FUNDO DE INVESTIMENTO CAIXA BRASIL REFERENCIADO DI LONGO PRAZO	R\$ 652.018,11	655.058,91	0,349704794	3.040,80	0,00163
META VALOR FUNDO DE INVESTIMENTO DE AÇÕES	R\$ 4.349.276,66	4.284.346,02	2,287208557	-64.930,64	-0,03408
BB PREVIDENCIÁRIO RENDA FIXA TÍTULOS PÚBLICOS XII FUNDO DE INVESTIMENTO	R\$ 1.139.402,20	1.144.510,87	0,610999915	5.108,67	0,00274
BB PREVIDENCIÁRIO RENDA FIXA ALOCAÇÃO ATIVA FUNDO DE INVESTIMENTO EM COTAS DE FUNDOS DE INVESTIMENTO	R\$ 27.522.119,63	29.132.205,50	15,55229885	144.787,27	0,08073
TOTAIS	R\$ 185.649.509,42	187.317.680,65	100	887.872,63	0,47999


DISTRIBUIÇÃO POR PARÂMETRO DE RENTABILIDADE – 1º QUADRIMESTRE 2019

FUNDO - ABRIL 2019	SALDO EM 31/03/2019 (R\$)	SALDO EM 30/04/2019	PARTICIPAÇÃO NA CARTEIRA	RETORNO R\$	RETORNO %
AZ QUEST SMALL CAPS FUNDO DE INVESTIMENTO EM COTAS DE FUNDOS DE INVESTIMENTO DE AÇÕES	4.054.772,96	4.158.022,69	2,189979665	103.249,73	2,55
BB PREVIDENCIÁRIO RENDA FIXA FLUXO FUNDO DE INVESTIMENTO EM COTAS DE FUNDOS DE INVESTIMENTO	414.073,75	415.852,43	0,219024386	1.778,68	0,4295
BB PREVIDENCIÁRIO RENDA FIXA FLUXO FUNDO DE INVESTIMENTO EM COTAS DE FUNDOS DE INVESTIMENTO	17.781,12	17.857,50	0,009405327	76,38	0,4295
BB PREVIDENCIÁRIO RENDA FIXA IDKA 2 TÍTULOS PÚBLICOS FUNDO DE INVESTIMENTO	12.687.023,41	20.739.609,35	10,92329844	144.928,28	1,1047
BB PREVIDENCIÁRIO RENDA FIXA IMA-B TÍTULOS PÚBLICOS FUNDO DE INVESTIMENTO	1.192.687,42	1.210.528,89	0,637570752	17.841,47	1,4954
BB PREVIDENCIÁRIO RENDA FIXA IMA-B5+ TÍTULOS PÚBLICOS FUNDO DE INVESTIMENTO	9.275.824,27	9.438.064,92	4,970913291	162.240,65	1,7490
BB PREVIDENCIÁRIO RENDA FIXA IRF-M1 TÍTULOS PÚBLICOS FIC FI	1.354.043,02	1.300.751,58	0,685089939	6.708,56	0,4983
BB PREVIDENCIÁRIO RENDA FIXA REFERENCIADO DI LONGO PRAZO PERFIL FUNDO DE INVESTIMENTO EM COTAS DE FI	190.477,85	191.444,30	0,10083137	966,45	0,5073
BB PREVIDENCIÁRIO RENDA FIXA REFERENCIADO DI LONGO PRAZO PERFIL FUNDO DE INVESTIMENTO EM COTAS DE FI	22.534.531,86	12.089.883,42	6,367593642	106.258,59	0,5073
BB PREVIDENCIÁRIO RENDA FIXA TITULOS PUBLICOS IPCA I FUNDO DE INVESTIMENTO	1.362.196,27	1.379.292,14	0,72645629	17.095,87	1,2550
FUNDO DE INVESTIMENTO CAIXA BRASIL 2020 IV TÍTULOS PÚBLICOS RENDA FIXA	1.241.271,69	1.252.967,72	0,659922764	11.696,03	0,94
FUNDO DE INVESTIMENTO CAIXA BRASIL 2024 I TÍTULOS PÚBLICOS RENDA FIXA	766.879,50	775.966,50	0,408692059	9.087,00	1,18
FUNDO DE INVESTIMENTO CAIXA BRASIL IDKA IPCA 2A TITULOS PUBLICOS RENDA FIXA LONGO PRAZO	28.207.029,76	33.011.997,67	17,38701518	304.967,91	1,0679
FUNDO DE INVESTIMENTO CAIXA BRASIL IMA-B 5 TÍTULOS PÚBLICOS RENDA FIXA LONGO PRAZO	29.262.949,30	29.578.436,34	15,57860044	315.487,04	1,0781
FUNDO DE INVESTIMENTO CAIXA BRASIL IMA-B TÍTULOS PÚBLICOS RENDA FIXA LONGO PRAZO	17.621.945,35	17.884.305,45	9,419444814	262.360,10	1,4888
FUNDO DE INVESTIMENTO CAIXA BRASIL IRF-M 1 TÍTULOS PÚBLICOS RENDA FIXA	3.261.934,12	3.278.291,90	1,726636224	16.357,78	0,5015
FUNDO DE INVESTIMENTO CAIXA BRASIL IRF-M 1 TÍTULOS PÚBLICOS RENDA FIXA	18.511.507,63	13.601.979,15	7,163995959	90.471,52	0,5015
FUNDO DE INVESTIMENTO CAIXA BRASIL IRF-M 1+ TITULOS PÚBLICOS RENDA FIXA LONGO PRAZO	44.704,84	44.968,45	0,023684332	263,61	0,5897
FUNDO DE INVESTIMENTO CAIXA BRASIL IRF-M TITULOS PUBLICOS RENDA FIXA LONGO PRAZO	99.925,23	100.486,47	0,052924994	561,24	0,5617
FUNDO DE INVESTIMENTO CAIXA BRASIL REFERENCIADO DI LONGO PRAZO	655.058,91	658.377,44	0,34675934	3.318,53	0,5066
FIA CAIXA INSTITUCIONAL BDR NIVEL I	0,00	500.557,19	0,263637346	557,19	5,51
META VALOR FUNDO DE INVESTIMENTO DE AÇÕES	4.284.346,02	4.189.113,01	2,206354556	-95.223,01	-2,22
BB PREVIDENCIÁRIO RENDA FIXA TÍTULOS PÚBLICOS XII FUNDO DE INVESTIMENTO	1.144.510,87	1.150.202,51	0,605797586	5.691,64	0,4972
BB AÇÕES GOVERNANÇA	0,00	1.502.301,13	0,79124362	2.301,13	0,7098
BB AÇÕES ALOCAÇÕES	0,00	750.994,31	0,395539512	994,31	0,735
BB AÇÕES VALOR	0,00	755.391,04	0,397855216	5.391,04	3,073
BB PREVIDENCIÁRIO RENDA FIXA ALOCAÇÃO ATIVA FUNDO DE INVESTIMENTO EM COTAS DE FUNDOS DE INVESTIMENTO	29.132.205,50	29.385.607,63	15,47703992	253.402,13	0,8698
ITAÚ DUNAMIS	0,00	502.561,59	0,264693039	2.561,59	1,28
TOTAIS	R\$ 187.317.680,65	189.865.812,72	100	1.751.391,44	


DISTRIBUIÇÃO POR PARÂMETRO DE RENTABILIDADE – 1º QUADRIMESTRE 2019



Considerações Finais

- ▶ Ressaltamos que desde a implantação do IPREV todos os esforços estão sendo ministrados no sentido de manter um Instituto viável e em constante aprimoramento. Contudo, contamos com a participação efetiva dos servidores, para que nos procure e venha se informar sobre a atuação do IPREV, seus mecanismos, direitos e quaisquer dúvidas. Afinal, este Instituto foi criado para você, servidor!
- 

Fonte:

- ▶ Betha Sistemas Sapo
 - ▶ Balancete de Despesas
 - ▶ Balancete de Receitas
 - ▶ Termo Geral de Disponibilidade Financeira
- 

Equipe

▶ Diretor Presidente
Emerson Carioca

Diretor Administrativo/Financeiro
Diego da Silva Carioca

Diretor (a) Previdenciário
Elizangela Sara Lana Gomes

Controlador (a) Interno
Rosângela Galvão de Moura

Contador (a)
▶ Adriana Aparecida da Silva Martins

Administrativo
Quéli Madureira Campos Ferrarez