

**IPREV  
MARIANA**

**2<sup>a</sup> Prestação de Contas Quadrimestral/ 2020  
Conforme Lei de Responsabilidade Fiscal  
nº101/2000.**



# Dúvidas e Sugestões

e-mail:

[contato@iprevmariana.mg.gov.br](mailto:contato@iprevmariana.mg.gov.br)

tel: 3557-5211

## RECEITAS ARRECADADAS

RECEITAS CORRENTES	PREVISÃO ANUAL	VALOR ARRECADADO 1º QUADRIMESTRE	VALOR ARRECADADO 2º QUADRIMESTRE	ARRECADAÇÃO TOTAL	%
Contribuições dos Servidores	R\$ 9.520.000,00	R\$ 2.573.967,57	R\$ 2.548.046,04	R\$ 5.122.013,61	53,80
Patronal	R\$ 15.850.000,00	R\$ 5.148.205,85	R\$ 5.077.816,00	R\$10.226.021,85	64,52
<b>TOTAL DAS RECEITAS</b>	<b>R\$ 42.000.000,00</b>	<b>R\$ 7.722.173,42</b>	<b>R\$ 7.627.253,17</b>	<b>R\$15.348.035,46</b>	<b>36,55</b>

**TOTAL DA RECEITA  
ORÇAMENTÁRIA PREVISTA  
PARA 2020.**



**RS 42.000.000,00**

**TOTAL DA RECEITA  
ORÇAMENTÁRIA  
ARRECADADA DE JANEIRO  
A AGOSTO DE 2020  
(Contribuições, Patronal e  
Demais Receitas)**



**R\$ 15.711.269,68**

## DESPESAS PREVIDENCIÁRIAS

<b>DESPESAS COM BENEFÍCIOS</b>	<b>1º QUADRIMESTRE</b>	<b>2º QUADRIMESTRE</b>
<b>Despesas com Aposentadorias</b>	<b>R\$ 2.898.420,30</b>	<b>R\$ 3.003.506,79</b>
<b>Aposentadorias concedidas</b>	<b>9</b>	<b>7</b>
<b>Despesas com Pensões</b>	<b>R\$ 284.044,26</b>	<b>R\$ 282.638,29</b>
<b>Pensões Concedidas</b>	<b>1</b>	<b>1</b>
<b>TOTAL DAS DESPESAS COM BENEFÍCIOS</b>	<b>R\$3.182.464,56</b>	<b>R\$ 3.346.860,05</b>

# Total de Benefícios Concedidos até Agosto/2020

**Total de  
Aposentadorias  
Concedidas= 308**

**Total de Pensões  
Concedidas= 39**

**Total de Despesas com  
Aposentadorias até  
Agosto/2020**

**R\$ 5.901.927,09**

**Total de Despesas com  
Pensões até Agosto/2020**

**R\$ 566.682,55**

## DESPESAS ADMINISTRATIVAS

MANUTENÇÃO DAS ATIVIDADES DO IPREV

1º QUADRIMESTRE

2º QUADRIMESTRE

Diárias, Material de Consumo, Folha

0,2% da tx. de  
Administração

0,3% da tx. De  
Administração

dos Servidores IPREV, Serviços de Terceiros

R\$ 280.412,92

R\$ 321.158,95

Pessoa Física e Jurídica, Obrigações

Tributárias, etc

**TOTAL DE 2% RESERVADO  
PARA TAXA DE  
ADMINISTRAÇÃO DO IPREV**

**R\$ 2.226.616,03**

**TOTAL GASTO ATÉ  
AGOSTO/2020  
R\$ 601.571,87**

**0,5% DA TAXA DE  
ADMINISTRAÇÃO IPREV  
2020**



# INVESTIMENTOS FINANCEIROS



FUNDOS DE INVESTIMENTOS- MAIO /2020				
Fundos	Saldo em 30/04	Banco	Rendimentos em 31/05	Saldo em 31/05
FI BRASIL 2024 I TP RF	R\$ 823.748,50	CEF	R\$ 25.989,50	R\$ 849.738,00
FI BRASIL 2020 IV TP RF	R\$ 1.238.644,33	CEF	R\$ 9.921,61	R\$ 1.248.565,94
CAIXA FI BRASIL IMA-B5 TP RF LP	R\$ 15.898.539,41	CEF	R\$ 334.705,37	R\$ 16.233.244,78
CAIXA FI BRASIL IRF-M1+ TP RF LP	R\$ 37.175.498,17	CEF	R\$ 695.590,64	R\$ 33.571.088,81
CAIXA FI BRASIL IRF-M RF LP	R\$ 4.178.622,05	CEF	R\$ 58.311,55	R\$ 4.236.933,60
CAIXA FI BRASIL IDKA IPCA RF	R\$ 9.876.588,76	CEF	R\$ 188.189,79	R\$ 10.064.778,55
BB PREVID IMA-B TP	R\$ 1.316.005,08	BC do Brasil	R\$ 19.757,98	R\$ 1.335.763,06
BB PREVID IPCA I	R\$ 1.432.276,56	BC do Brasil	R\$ 30.046,79	R\$ 1.462.323,35
BB PREVID RF IDKA 2	R\$ 15.473.898,29	BC do Brasil	R\$ 309.571,12	R\$ 15.783.469,41
BB PREVID RF IRF-M1	R\$ 1.937.178,05	BC do Brasil	R\$ 7.447,09	R\$ 1.854.625,14
BB PREV TP XII FI	R\$ 1.206.843,35	BC do Brasil	R\$ 2.571,69	R\$ 1.209.415,04
AZ QUEST SMALL MIO CAPS FIC DE	R\$ 4.143.025,20	BRADESCO	R\$ 239.837,66	R\$ 4.382.862,86
ACOES DUNAMIS FIC	R\$ 2.176.942,29	ITAU	R\$ 116.666,34	R\$ 2.293.608,63
FIC BRASIL GESTÃO ESTRATÉGICA	R\$ 27.401.218,93	CEF	R\$ 377.787,61	R\$ 27.779.006,54
CAIXA FI BRASIL IRF-M1+ TP RF LP	R\$ 4.241.603,19	CEF	R\$ 80.201,02	R\$ 4.321.804,21
BB PREVID RF IRF-M	R\$ 5.391.187,50	BC do Brasil	R\$ 74.286,63	R\$ 5.465.474,13
BB PREVID RF IRF-M	R\$ 303.848,38	BC do Brasil	R\$ 4.186,81	R\$ 308.035,19
BRADESCO FI RENDA FIXA IDKA	R\$ 42.476.057,39	BRADESCO	R\$ 514.521,86	R\$ 42.990.579,25
BB PREVID RF IRF M1	R\$ 35.701.825,09	BC do Brasil	R\$ 139.765,64	R\$ 36.932.427,43
CAIXA FI BRASIL IRF-M1 TP RF	R\$ 3.052.241,06	CEF	R\$ 11.995,80	R\$ 3.064.236,86
BRADESCO FIM MACRO	-	BRADESCO	-	R\$ 2.150.000,00
BRADESCO FIM S&P 500	-	BRADESCO	-	R\$ 2.150.000,00
<b>TOTAL</b>	<b>R\$ 215.445.791,58</b>		<b>R\$ 3.241.352,50</b>	<b>R\$ 219.687.980,78</b>

**FUNDOS DE INVESTIMENTOS- JUNHO/2020**

<b>Fundos</b>	<b>Saldo em 30/05</b>	<b>Banco</b>	<b>Rendimentos em 30/06</b>	<b>Saldo em 30/06</b>
FI BRASIL 2024 I TP RF	R\$ 849.738,00	CEF	R\$ 10.510,00	R\$ 860.248,00
FI BRASIL 2020 IV TP RF	R\$ 1.248.565,94	CEF	R\$ 11.125,09	R\$ 1.259.691,03
CAIXA FI BRASIL IMA-B5 TP RF LP	R\$ 16.233.244,78	CEF	R\$ 178.341,22	R\$ 16.411.586,00
CAIXA FI BRASIL IRF-M1+ TP RF LP	R\$ 33.571.088,81	CEF	R\$ 341.373,45	R\$ 33.912.462,26
CAIXA FI BRASIL IRF-M (RESERVA)	R\$ 4.236.933,60	CEF	R\$ 32.518,73	R\$ 4.269.452,33
CAIXA FI BRASIL IDKA IPCA RF	R\$ 10.064.778,55	CEF	R\$ 118.288,95	R\$ 10.183.067,50
BB PREVID IMA-B TP	R\$ 1.335.763,06	BC do Brasil	R\$ 26.976,38	R\$ 1.362.739,44
BB PREVID IPCA I	R\$ 1.462.323,35	BC do Brasil	R\$ 17.362,32	R\$ 1.479.685,67
BB PREVID RF IDKA 2	R\$ 15.783.469,41	BC do Brasil	R\$ 191.455,49	R\$ 15.974.924,90
BB PREVID RF IRF-M1	R\$ 1.854.625,14	BC do Brasil	R\$ 4.737,85	R\$ 1.784.362,99
BB PREV TP XII FI	R\$ 1.209.415,04	BC do Brasil	R\$ 2.287,36	R\$ 1.211.702,40
AZ QUEST SMALL MIO CAPS FIC DE	R\$ 4.382.862,86	BRADESCO	R\$ 378.428,21	R\$ 4.761.291,07
ACOES DUNAMIS FIC	R\$ 2.293.608,63	ITAU	R\$ 212.847,88	R\$ 2.506.456,51
GESTÃO ESTRATÉGICA	R\$ 27.779.006,54	CEF	R\$ 208.234,46	R\$ 27.987.241,00
CAIXA FI BRASIL IRF-M1+ TP RF LP	R\$ 4.321.804,21	CEF	R\$ 43.947,02	R\$ 4.365.751,23
BB PREVID RF IRF-M	R\$ 5.465.474,13	BC do Brasil	R\$ 42.210,18	R\$ 5.514.134,04
BB PREVID RF IRF-M	R\$ 308.035,19	BC do Brasil	R\$ 2.377,96	R\$ 310.413,15
BRADESCO FI RENDA FIXA IDKA	R\$ 42.990.579,25	BRADESCO	R\$ 301.303,92	R\$ 43.291.883,17
BB PREVID RF IRF M1	R\$ 36.932.427,43	BC do Brasil	R\$ 95.236,86	R\$ 38.102.541,63
CAIXA FI BRASIL IRF-M1 TP RF	R\$ 3.064.236,86	CEF	R\$ 7.942,90	R\$ 3.072.179,76
BRADESCO FIM MACRO	R\$ 2.150.000,00	BRADESCO	R\$ 15.885,63	R\$ 2.165.885,63
BRADESCO FIM S&P 500	R\$ 2.150.000,00	BRADESCO	R\$ 18.466,70	R\$ 2.168.466,70
CONTAS CORRENTES				R\$ 27.554,79
<b>TOTAL</b>	<b>R\$ 219.687.80,78</b>		<b>R\$ 2.261.858,56</b>	<b>R\$ 222.983.721,20</b>

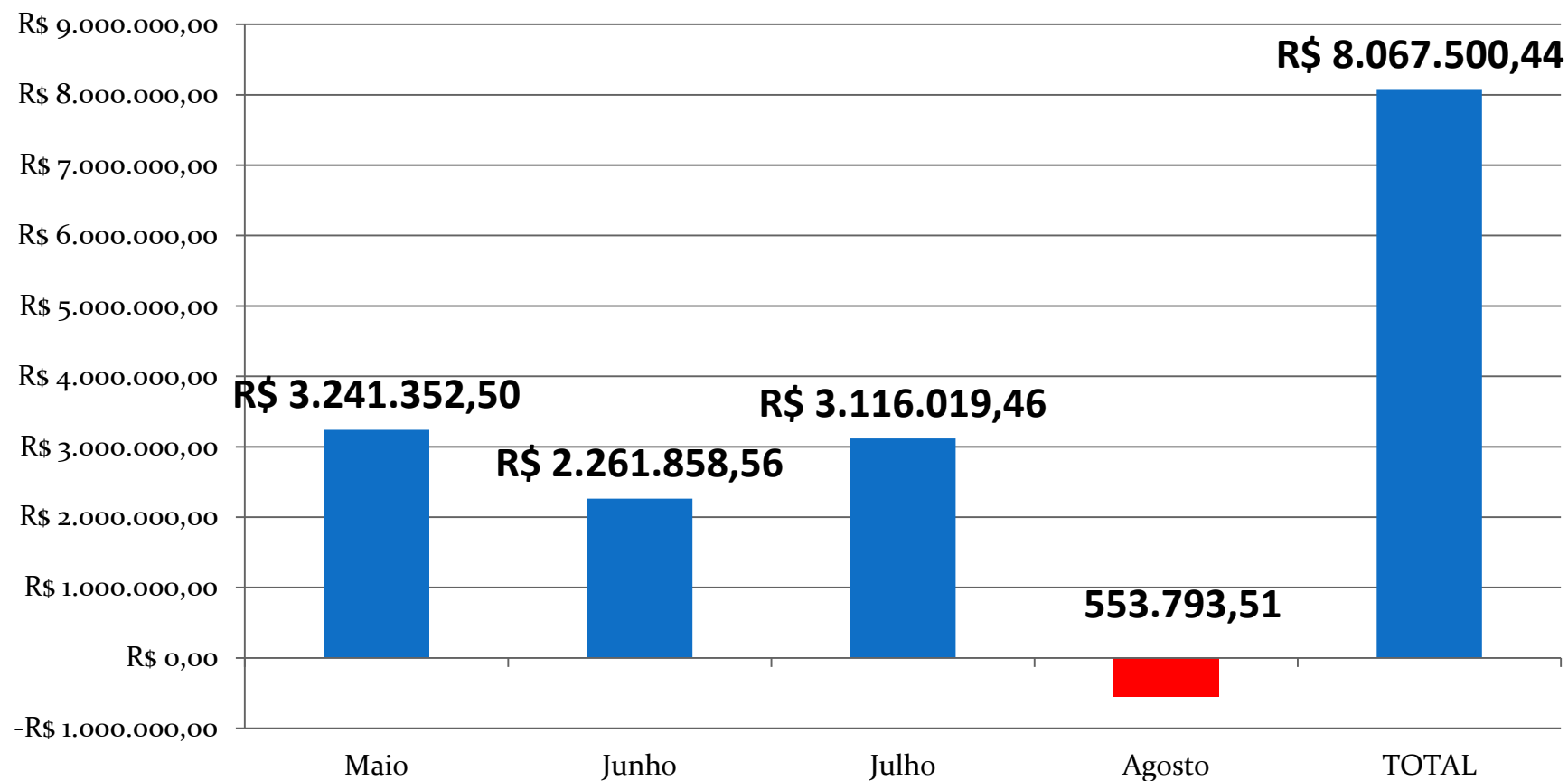
**FUNDOS DE INVESTIMENTOS- JULHO /2020**

<b>Fundos</b>	<b>Saldo em 30/06</b>	<b>Banco</b>	<b>Rendimentos em 31/07</b>	<b>Saldo em 31/07</b>
FI BRASIL 2024 I TP RF	R\$ 860.248,00	CEF	R\$ 15.204,50	R\$ 875.452,50
FI BRASIL 2020 IV TP RF	R\$ 1.259.691,03	CEF	R\$ 888,69	R\$ 1.260.579,72
CAIXA FI BRASIL IMA-B5 TP RF LP	R\$ 16.411.586,00	CEF	R\$ 159.781,63	R\$ 16.571.367,63
CAIXA FI BRASIL IRF-M1+ TP RF LP	R\$ 33.912.462,26	CEF	R\$ 508.425,69	R\$ 34.420.887,95
CAIXA FI BRASIL IRF-M (RESERVA)	R\$ 4.269.452,33	CEF	R\$ 46.502,97	R\$ 4.315.955,30
CAIXA FI BRASIL IDKA IPCA 2A RF LP	R\$ 10.183.067,50	CEF	R\$ 84.435,53	R\$ 10.267.503,03
BB PREVID IMA-B TP	R\$ 1.362.739,44	BC do Brasil	R\$ 213.965,49	R\$ 13.405.622,77
BB PREVID IPCA I	R\$ 1.479.685,67	BC do Brasil	R\$ 11.654,47	R\$ 1.491.340,14
BB PREVID RF IDKA 2	R\$ 15.974.924,90	BC do Brasil	R\$ 128.861,54	R\$ 16.103.786,44
BB PREVID RF IRF-M1(ADM)	R\$ 1.784.362,99	BC do Brasil	R\$ 4.045,98	R\$ 1.705.503,97
BB PREV TP XII FI	R\$ 1.211.702,40	BC do Brasil	R\$ 2.058,92	R\$ 1.213.761,32
AZ QUEST SMALL MIO CAPS FIC DE	R\$ 4.761.291,07	BRADESCO	R\$ 671.405,44	R\$ 5.432.696,51
ACOES DUNAMIS FIC	R\$ 2.506.456,51	ITAU	R\$ 188.923,67	R\$ 2.695.380,18
GESTÃO ESTRATÉGICA	R\$ 27.987.241,00	CEF	R\$ 273.519,69	R\$ 28.260.760,69
CAIXA FI BRASIL IRF-M1+ TP RF LP	R\$ 4.365.751,23	CEF	R\$ 65.452,63	R\$ 4.431.203,86
BB PREVID RF IRF-M	R\$ 5.514.134,04	BC do Brasil	R\$ 62.100,14	R\$ 5.576.234,18
BB PREVID RF IRF-M	R\$ 310.413,15	BC do Brasil	R\$ 3.495,87	R\$ 313.909,02
BRADESCO FI RENDA FIXA IDKA	R\$ 43.291.883,17	BRADESCO	R\$ 388.126,69	R\$ 43.680.009,86
BB PREVID RF IRF M1	R\$ 38.102.541,63	BC do Brasil	R\$ 60.794,60	R\$ 17.393.101,04
CAIXA FI BRASIL IRF-M1 TP RF	R\$ 3.072.179,76	CEF	R\$ 7.405,53	R\$ 3.079.585,29
BRADESCO FIM MACRO	R\$ 2.165.885,63	BRADESCO	R\$ 12.917,47	R\$ 2.178.803,10
BRADESCO FIM S&P 500	R\$ 2.168.466,70	BRADESCO	R\$ 121.183,12	R\$ 2.289.649,82
BB AÇÕES TECNOLOGIA BDR	R\$ -	BC do Brasil	R\$ 51.112,60	R\$ 5.051.112,60
BB AÇÕES GOVERNANÇA	R\$ -	BC do Brasil	R\$ 33.756,60	R\$ 5.033.756,60
CONTAS CORRENTES	R\$ 27.554,79			R\$ 34.180,53
<b>TOTAL</b>	<b>R\$ 222.983.721,20</b>		<b>R\$ 3.116.019,46</b>	<b>R\$ 227.082.144,05</b>

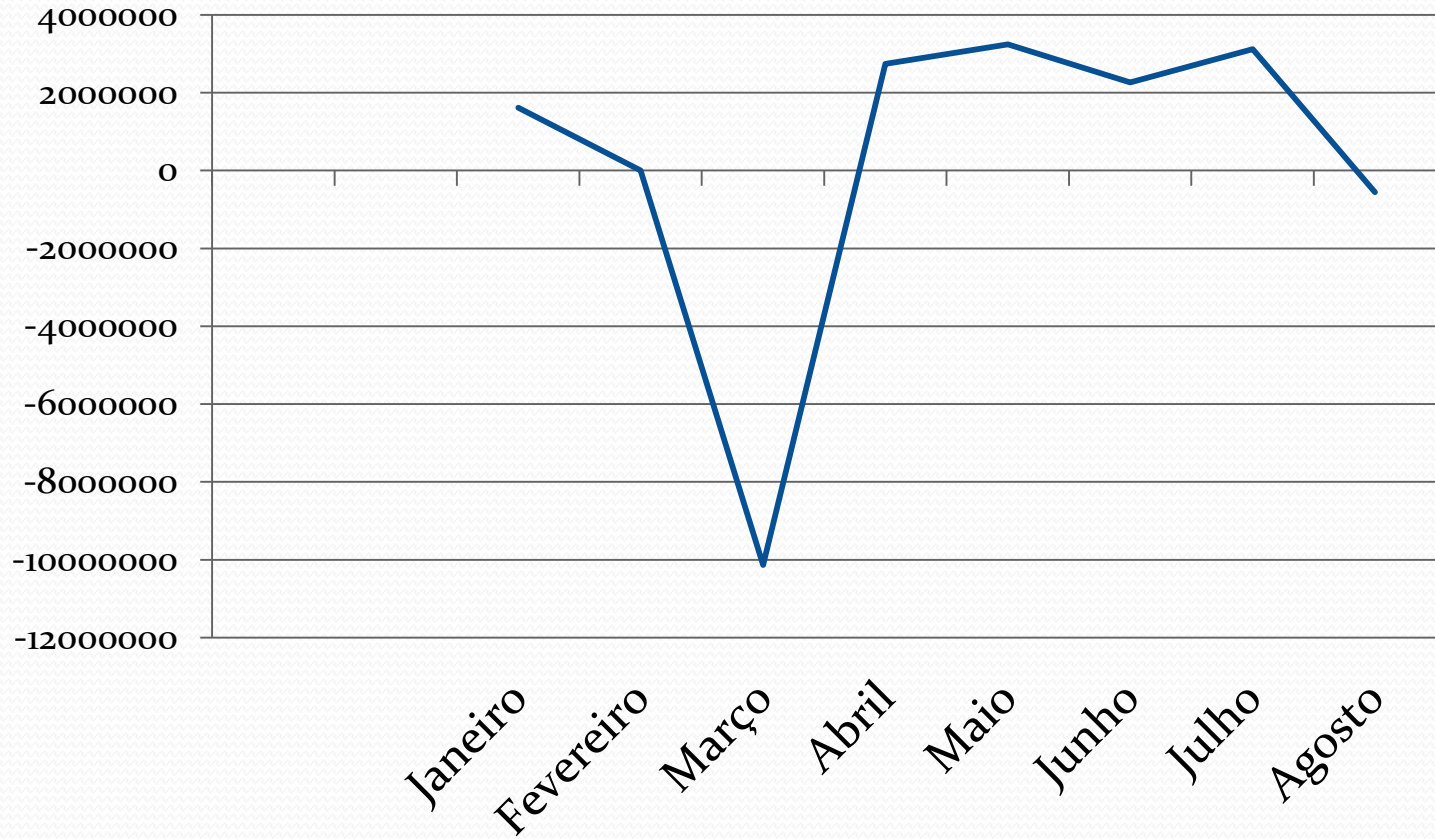
## FUNDOS DE INVESTIMENTOS -AGOSTO/2020

Fundos	Saldo em 31/07	Banco	Rendimentos em 31/08	Saldo em 31/08
FI BRASIL 2024 IV TP RF	875.452,50	CEF	- 2.063,43	853.695,00
FI BRASIL 2020 IV TP RF	1.260.579,72	CEF	1.391,13	Resgatado
CAIXA FI BRASIL IMA-B5 TP RF LP	16.571.367,63	CEF	64.926,72	16.636.294,35
CAIXA FI BRASIL IRF-M1+ TP RF LP	34.420.887,95	CEF	- 405.977,51	34.014.910,44
<b>CAIXA FI BRASIL IRF-M (RESERVA)</b>	4.315.955,30	CEF	- 33.239,05	4.282.716,25
CAIXA FI BRASIL IDKA IPCA 2A RF LP	10.267.503,03	CEF	81.271,36	10.348.774,39
BB PREVID IMA-B TP	13.405.622,77	BC do Brasil	- 262.236,42	15.079.517,75
BB PREVID IPCA I	1.491.340,14	BC do Brasil	12.317,31	1.466.319,79
BB PREVID RF IDKA 2	16.103.786,44	BC do Brasil	110.492,00	16.214.278,44
<b>BB PREVID RF IRF-M1(ADM)</b>	1.705.503,97	BC do Brasil	1.512,03	1.627.016,00
BB PREV TP XII FI	1.213.761,32	BC do Brasil	1.665,21	1.215.426,53
AZ QUEST SMALL MIO CAPS FIC DE	5.432.696,51	BRADESCO	- 174.533,76	5.258.162,75
ACOES DUNAMIS FIC	2.695.380,18	ITAU	- 5.285,35	2.690.094,83
FIC BRASIL GESTÃO ESTRATÉGICA	28.260.760,69	CEF	- 157.457,05	28.103.303,64
CAIXA FI BRASIL IRF-M1+ TP RF LP	4.431.203,86	CEF	- 52.263,87	4.378.939,99
BB PREVID RF IRF-M	5.576.234,18	BC do Brasil	- 44.781,00	5.531.453,18
BB PREVID RF IRF-M	313.909,02	BC do Brasil	- 2.520,91	311.388,11
BRADESCO FI RENDA FIXA IDKA	43.680.009,86	BRADESCO	- 170.887,82	43.509.122,04
BB PREVID RF IRF M1	17.393.101,04	BC do Brasil	15.374,72	16.568.275,76
CAIXA FI BRASIL IRF-M1 TP RF	3.079.585,29	CEF	3.044,06	4.364.294,27
BRADESCO FIM MACRO	2.178.803,10	BRADESCO	- 4.635,42	2.174.167,68
BRADESCO FIM S&P 500	2.289.649,82	BRADESCO	157.968,10	2.447.617,92
BB AÇÕES TECNOLOGIA BDR	5.051.112,60	BC do Brasil	476.482,00	5.527.594,60
BB AÇÕES GOVERNANÇA	5.033.756,60	BC do Brasil	- 164.356,56	4.869.400,04
CONTAS CORRENTES	34.180,53			45.174,94
<b>TOTAL</b>	<b>227.082.144,05</b>		<b>- 553.793,51</b>	<b>227.517.938,69</b>

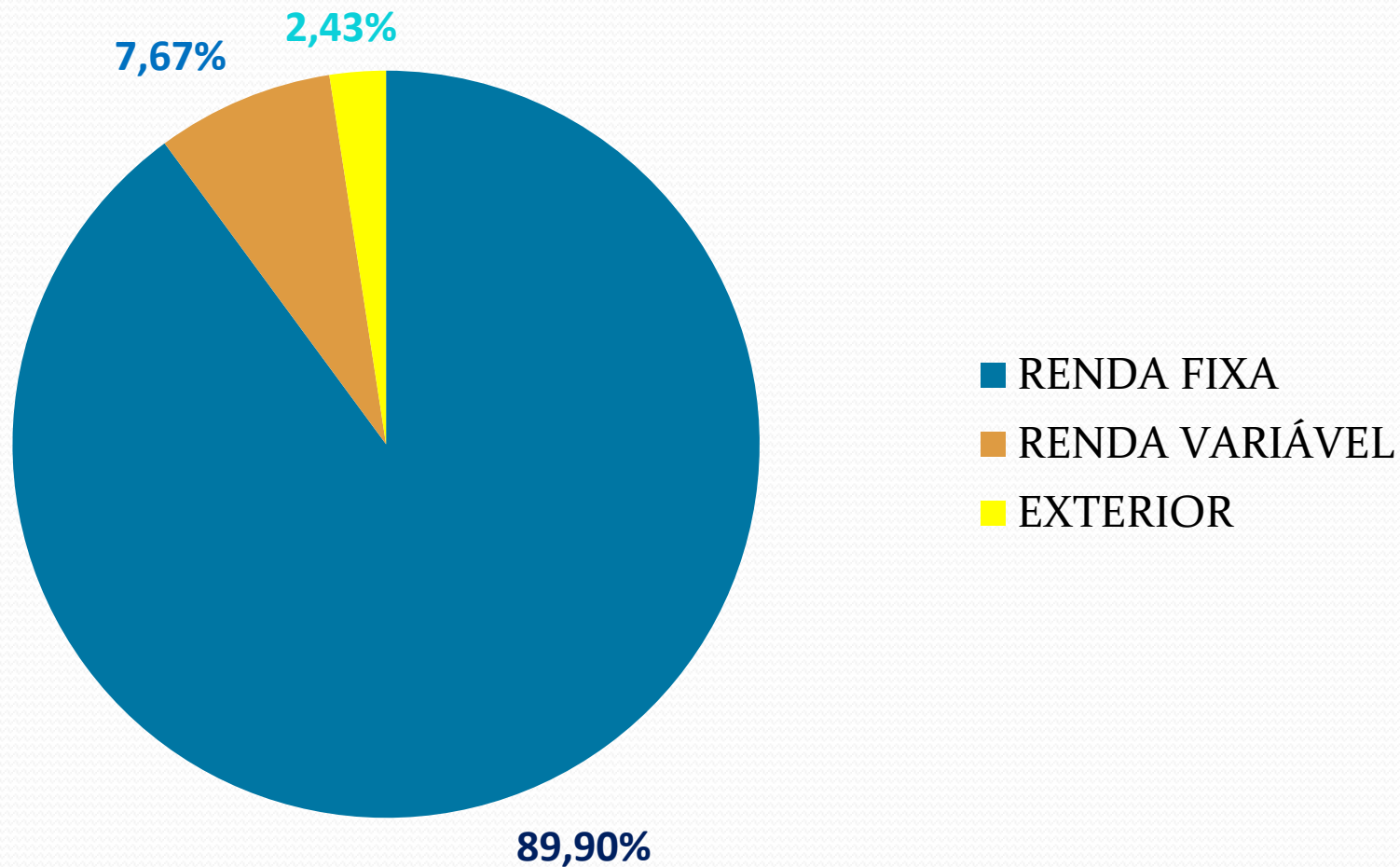
# Retorno dos Investimentos no 2º Quadrimestre/2020.



# Retorno dos Investimentos em 2020



# Distribuição do Fundos de Investimentos em Agosto/2020.





The image shows five stylized, orange, humanoid figures sitting around a white table. They have large, oval heads and thin bodies. They appear to be in a meeting or discussion, with some gesturing with their hands. The background is a light, grid-like pattern. The text "EQUIPE IPREV" is overlaid in the center of the image.

**EQUIPE IPREV**

**Elizangela Sara Lana Gomes**  
**Diretora Presidente**

**Diego da Silva Carioca**  
**Diretor Administrativo/Financeiro**

**Elizangela Sara Lana Gomes**  
**Diretor (a) Previdenciário (a)**

**Rosângela Galvão de Moura**  
**Controlador Interno**

**Adriana Aparecida da Silva Martins**  
**Contadora**

**Natália Clarice de Araújo Batista**  
**Administrativo**

**Olinda Miranda de Paula**  
**Administrativo**

**Quéli Madureira Campos Ferrarez**  
**Administrativo**

**Bruno Silvestre Araújo**  
**Estagiário**

**Yara Gabriela Martins**  
**Estagiário**

**Bruno dos Santos Marques**  
**Estagiário**

**Francielle Keffer Santos**  
**Estagiário**

OBRIGADA A TODOS !

Dúvidas:

[contato@iprevmariana.mg.gov.br](mailto:contato@iprevmariana.mg.gov.br)

tel: 3558-5211